




Concepto		2016	2016	Concepto		2016	2016
Flujos de Efectivo de las Actividades de Operación				Flujos de Efectivo de las Actividades de Inversión			
Origen	699,613,406.02	0.00	0.00	Origen	0.00	0.00	0.00
Impuestos	19,864,609.42	0.00	0.00	Bienes Inmuebles, Infraestructura y Construcciones en Proceso	0.00	0.00	0.00
Cuotas y Aportaciones de Seguridad Social	0.00	0.00	0.00	Bienes Muebles	0.00	0.00	0.00
Contribuciones de mejoras	0.00	0.00	0.00	Otros Orígenes de Inversión	0.00	0.00	0.00
Derechos	23,778,694.43	0.00	0.00	Aplicación	0.00	0.00	0.00
Productos de Tipo Corriente	53,018.00	0.00	0.00	Bienes Inmuebles, Infraestructura y Construcciones en Proceso	0.00	0.00	0.00
Aprovechamientos de Tipo Corriente	2,481,776.41	0.00	0.00	Bienes Muebles	0.00	0.00	0.00
Ingresos por Venta de Bienes y Servicios	0.00	0.00	0.00	Otras Aplicaciones de Inversión	0.00	0.00	0.00
Ingresos no Comprendidos en las Fracciones de la Ley de Ingresos	2,634,615.34	0.00	0.00	Flujos Netos de Efectivo por Actividades de Inversión	0.00	0.00	0.00
Participaciones y Aportaciones	130,870,244.09	0.00	0.00				
Transferencias, Asignaciones y Subsidios y Otras Ayudas	282,033.00	0.00	0.00				
Otros Orígenes de Operación	0.00	0.00	0.00				
Cuentas por pagar a corto plazo	234,465,109.26	0.00	0.00				
Otros pasivos a corto plazo	1,328,171.16	0.00	0.00				
Deuda por pagar a largo plazo	269,672,623.57	0.00	0.00				
Resultado de Ejercicios anteriores	14,382,509.34	0.00	0.00				
Aplicación	686,801,804.80	0.00	0.00	Flujo de Efectivo de las Actividades de Financiamiento			
Servicios Personales	55,234,320.66	0.00	0.00	Origen	0.00	0.00	0.00
Materiales y Suministros	13,028,768.55	0.00	0.00	Endeudamiento Neto	0.00	0.00	0.00
Servicios Generales	19,031,655.47	0.00	0.00	Interno	0.00	0.00	0.00
Transferencias internas y Asignaciones al Sector Público	0.00	0.00	0.00	Externo	0.00	0.00	0.00
Transferencias al resto del Sector Público	0.00	0.00	0.00	Otros Orígenes de Financiamiento	0.00	0.00	0.00
Subsidios y Subvenciones	0.00	0.00	0.00	Aplicación	0.00	0.00	0.00
Ayudas Sociales	1,136,414.46	0.00	0.00	Servicios de la Deuda	0.00	0.00	0.00
Pensiones y Jubilaciones	0.00	0.00	0.00	Interno	0.00	0.00	0.00
Transferencias a Fideicomisos, Mandatos y Contratos Análogos	0.00	0.00	0.00	Externo	0.00	0.00	0.00
Transferencias a la Seguridad Social	0.00	0.00	0.00	Otras Aplicaciones de Financiamiento	0.00	0.00	0.00
Donativos	0.00	0.00	0.00	Flujos netos de Efectivo por Actividades de Financiamiento	0.00	0.00	0.00
Transferencias al Exterior	0.00	0.00	0.00				
Participaciones	0.00	0.00	0.00				
Aportaciones	0.00	0.00	0.00				
Convenios	0.00	0.00	0.00				
Otras Aplicaciones de Operación	8,976,997.38	0.00	0.00				
Otros Gastos y Pérdidas	0.00	0.00	0.00				
Derechos a recibir Efectivo o equivalentes	81,054,494.91	0.00	0.00				
Derechos a recibir Bienes o Servicios	10,569,157.68	0.00	0.00				
Otros Activos Circulantes	20,000.00	0.00	0.00				
Aimacenes	7,963,471.00	0.00	0.00				
Derechos a recibir Efectivo o equivalentes a largo plazo	15,900,000.00	0.00	0.00				
Bienes inmuebles, Infraestructura y Construcción en proceso	398,913,274.49	0.00	0.00				
Bienes muebles	75,073,250.20	0.00	0.00				
Flujos Netos de Efectivo por Actividades de Operación	13,111,601.22	0.00	0.00	Incremento/Disminución Neta en el Efectivo y Equivalentes al Efectivo	13,111,601.22	0.00	0.00
				Efectivo y Equivalentes al Efectivo al Inicio del Ejercicio	19,857,472.71	0.00	0.00
				Efectivo y Equivalentes al Efectivo al Final del Ejercicio	32,769,073.93	0.00	0.00

Bajo protesta de decir verdad declaro que los Estados Financieros y sus Notas son razonables, correctos y responsabilidad del deador


 LIC. RAUL ALBERTO RUIZ DIAZ
 PRESIDENTE MUNICIPAL


 C.P. CARLOS AUGUSTO FLORES CORONA
 TESORERO MUNICIPAL


 LIC. JAVIER BENITEZ PONCE
 CLAYMOR UNICO MUNICIPAL
 UNICO
 2014-2017


 COMISION DE HACIENDA
 C. KENIA ORELLANA MANTECA
 REGIDOR DE HACIENDA
 2014-2017