






Flujos de Efectivo de las Actividades de Operación		Flujos de Efectivo de las Actividades de Inversión	
Origen	775,794,109.27	0.00	0.00
Impuestos	24,038,549.08	0.00	0.00
Cuotas y Aportaciones de Seguridad Social	0.00	0.00	0.00
Contribuciones de mejoras	0.00	0.00	0.00
Derechos	29,855,827.65	0.00	0.00
Productos de Tipo Corriente	56,112.27	0.00	0.00
Aprovechamientos de Tipo Corriente	3,956,580.45	0.00	0.00
Ingresos por Venta de Bienes y Servicios	0.00	0.00	0.00
Ingresos no Comprendidos en las Fracciones de la Ley de Ingresos	3,175,921.90	0.00	0.00
Participaciones y Aportaciones	264,578,434.04	0.00	0.00
Transferencias, Asignaciones y Subsidios y Otras Ayudas	499,179.00	0.00	0.00
Otros Orígenes de Operación	0.00	0.00	0.00
Cuentas por pagar a corto plazo	217,367,815.21	0.00	0.00
Otros pasivos a corto plazo	1,328,171.16	0.00	0.00
Deuda por pagar a largo plazo	262,621,755.94	0.00	0.00
Resultado de Ejercicios anteriores	-31,677,237.43	0.00	0.00
Aplicación	776,177,259.57	0.00	0.00
Servicios Personales	99,363,462.01	0.00	0.00
Materiales y Suministros	26,540,622.71	0.00	0.00
Servicios Generales	50,938,526.30	0.00	0.00
Transferencias Internas y Asignaciones al Sector Público	0.00	0.00	0.00
Transferencias al resto del Sector Público	0.00	0.00	0.00
Subsidios y Subvenciones	0.00	0.00	0.00
Ayudas Sociales	4,312,054.26	0.00	0.00
Pensiones y Jubilaciones	0.00	0.00	0.00
Transferencias a Fideicomisos, Mandatos y Contratos Análogos	0.00	0.00	0.00
Transferencias a la Seguridad Social	0.00	0.00	0.00
Donativos	0.00	0.00	0.00
Transferencias al Exterior	0.00	0.00	0.00
Participaciones	0.00	0.00	0.00
Aportaciones	0.00	0.00	0.00
Convenios	0.00	0.00	0.00
Otras Aplicaciones de Operación	17,271,788.58	0.00	0.00
Otros Gastos y Pérdidas	0.00	0.00	0.00
Derechos a recibir Efectivo o equivalentes	73,027,148.47	0.00	0.00
Derechos a recibir Bienes o Servicios	14,251,732.15	0.00	0.00
Otros Activos Circulantes	12,000.00	0.00	0.00
Almacenes	0.00	0.00	0.00
Derechos a recibir Efectivo o equivalentes a largo plazo	15,900,000.00	0.00	0.00
Bienes inmuebles, Infraestructura y Construcciones en Proceso	398,913,274.49	0.00	0.00
Bienes muebles	75,346,680.60	0.00	0.00
Flujos Netos de Efectivo por Actividades de Operación	-383,150.30	0.00	0.00
Origen	0.00	0.00	0.00
Bienes Inmuebles, Infraestructura y Construcciones en Proceso	0.00	0.00	0.00
Bienes Muebles	0.00	0.00	0.00
Otros Orígenes de Inversión	0.00	0.00	0.00
Aplicación	0.00	0.00	0.00
Bienes Inmuebles, Infraestructura y Construcciones en Proceso	0.00	0.00	0.00
Bienes Muebles	0.00	0.00	0.00
Otras Aplicaciones de Inversión	0.00	0.00	0.00
Flujos Netos de Efectivo por Actividades de Inversión	0.00	0.00	0.00
Flujo de Efectivo de las Actividades de Financiamiento	0.00	0.00	0.00
Origen	0.00	0.00	0.00
Endeudamiento Neto	0.00	0.00	0.00
Interno	0.00	0.00	0.00
Externo	0.00	0.00	0.00
Otros Orígenes de Financiamiento	0.00	0.00	0.00
Aplicación	0.00	0.00	0.00
Servicios de la Deuda	0.00	0.00	0.00
Interno	0.00	0.00	0.00
Externo	0.00	0.00	0.00
Otras Aplicaciones de Financiamiento	0.00	0.00	0.00
Flujos netos de Efectivo por Actividades de Financiamiento	0.00	0.00	0.00
Incremento/Disminución Neta en el Efectivo y Equivalentes al Efectivo	-383,150.30	0.00	0.00
Efectivo y Equivalentes al Efectivo al inicio del Ejercicio	56,727,784.65	0.00	0.00
Efectivo y Equivalentes al Efectivo al final del Ejercicio	56,344,634.35	0.00	0.00

Bajo protesta de decir verdad, los datos anteriores son correctos y responsabilidad del emisor.

LIC. RAÚL ALBERTO RUIZ DÍAZ
PRESIDENTE MUNICIPAL
 P. CARLOS ALBERTO FLORES CARRERA
TESORERO MUNICIPAL
 LIC. JAVIER BENÍTEZ PONCE
SINDICO UNDO MUNICIPAL
 COMISION DE HACIENDA
C. KENIA ORNELA BENÍTEZ
REGIDOR DE HACIENDA