



Congreso del Estado de Veracruz de Ignacio de la Llave
LXIII Legislatura 2014 - 2016
Secretaría de Fiscalización

H. Ayuntamiento del Municipio de Tuxpan, Veracruz

ESTADO DE ACTIVIDADES
Del 01 de Enero al 31 de diciembre del 2015
MTU0850101H8A

Av. Juárez Núm. 20 Zona Centro, C.P. 92800, Tuxpan, Veracruz.



Conceptivo

INGRESOS Y OTROS BENEFICIOS	2015	2016	2017
Ingresos de la Gestión	78,072,131.08	150,903,888.08	376,517,255.46
Impuestos	34,105,989.68	36,117,987.55	186,700,374.97
Cuotas y Aportaciones de Seguridad Social	0.00	0.00	45,313,808.68
Contribuciones de Mejoras	0.00	0.00	133,902,248.22
Derechos	36,008,683.65	37,037,724.89	8,151,244.23
Productos de Tipo Corriente	860,015.97	48,910.00	0.00
Aprovechamientos de Tipo Corriente	1,709,191.91	74,900,103.75	0.00
Ingresos por Venta de Bienes y Servicios	0.00	0.00	0.00
Ingresos no Comprendidos en las Fracciones de la Ley de Ingresos Causados en Ejercicios Fiscales Anteriores Pendientes de Liquidación o Pago	3,388,250.87	2,798,271.89	0.00
Participaciones, Aportaciones, Transferencias, Asignaciones, Subsidios y Otras Ayudas	387,416,809.11	392,191,630.12	5,599,475.76
Participaciones y Aportaciones	387,416,809.11	392,191,630.12	0.00
Transferencia, Asignaciones, Subsidios y Otras ayudas	0.00	0.00	0.00
Otros Ingresos y Beneficios	15,982,185.93	715,995.35	8,151,244.23
Ingresos Financieros	0.00	0.00	0.00
Incremento por Variación de Inventarios	0.00	0.00	0.00
Disminución del Exceso de Estimaciones por Pérdida o Deterioro u Obsolescencia	0.00	0.00	0.00
Disminución del Exceso de Provisiones	0.00	0.00	0.00
Otros Ingresos y Beneficios Varios	15,982,185.93	715,995.35	0.00
Total de Ingresos y Otros Beneficios	482,471,126.12	543,811,323.55	11,219,135.44
GASTOS Y OTRAS PÉRDIDAS	376,517,255.46	150,903,888.08	376,517,255.46
Gasto de Funcionamiento	186,700,374.97	186,700,374.97	186,700,374.97
Servicios Personales	55,914,896.34	55,914,896.34	55,914,896.34
Materiales y Suministros	133,902,248.22	133,902,248.22	133,902,248.22
Servicios Generales	0.00	0.00	0.00
Transferencia, Asignaciones, Subsidios y Otras Ayudas	8,151,244.23	8,151,244.23	8,151,244.23
Transferencias Internas y Asignaciones al Sector Público	0.00	0.00	0.00
Transferencias al Resto del Sector Público	0.00	0.00	0.00
Subsidios y Subvenciones	0.00	0.00	0.00
Ayudas Sociales	5,599,475.76	5,599,475.76	5,599,475.76
Pensiones y Jubilaciones	0.00	0.00	0.00
Transferencias a Fideicomisos, Mandatos y Contratos Análogos	0.00	0.00	0.00
Transferencias a la Seguridad Social	0.00	0.00	0.00
Donativos	0.00	0.00	0.00
Transferencias al Exterior	0.00	0.00	0.00
Participaciones y Aportaciones	11,172,366.48	11,172,366.48	11,172,366.48
Participaciones	0.00	0.00	0.00
Aportaciones	0.00	0.00	0.00
Convenios	11,172,366.48	11,172,366.48	11,172,366.48
Intereses, Comisiones y Otros Gastos de la Deuda Pública	0.00	0.00	0.00
Intereses de la Deuda Pública	0.00	0.00	0.00
Comisiones de la Deuda Pública	0.00	0.00	0.00
Gastos de la Deuda Pública	0.00	0.00	0.00
Costo por Coberturas	0.00	0.00	0.00
Ayos Financieros	0.00	0.00	0.00
Otros Gastos y Pérdidas Extraordinarias	20,428,005.72	20,428,005.72	20,428,005.72
Estimaciones, Depreciaciones, Deterioros, Obsolescencia y Amortizaciones	0.00	0.00	0.00
Provisiones	0.00	0.00	0.00
Disminución de Inventarios	0.00	0.00	0.00
Aumento por Insuficiencia de Estimaciones por Pérdida o Deterioro y Obsolescencia	0.00	0.00	0.00
Aumento por Insuficiencia de Provisiones	0.00	0.00	0.00
Otros Gastos	17,854,172.82	17,854,172.82	17,854,172.82
Inversión Pública	0.00	0.00	0.00
Inversión Pública no Capitalizable	0.00	0.00	0.00
Total de Gastos y Otras Pérdidas	376,517,255.46	150,903,888.08	376,517,255.46
Resultados del Ejercicio (Ahorro/Desahorro)	105,953,868.07	392,907,445.47	742,619,980.00

028

GOBIERNO DEL ESTADO DE VERACRUZ DE IGNACIO DE LA LLAVE
SECRETARÍA DE FISCALIZACIÓN

25 ENE. 2016

CUENTA PÚBLICA

REVISIÓN DE LA CUENTA PÚBLICA

REVISOR

REGIDOR DE HACIENDA TERCERO

2014-2017

COMISION DE HACIENDA

LIC. JAVIER PONCE SANCHEZ
SINDICO UNICO MUNICIPAL

COMISION DE HACIENDA

LIC. JAVIER PONCE SANCHEZ
SINDICO UNICO MUNICIPAL

COMISION DE HACIENDA

LIC. JAVIER PONCE SANCHEZ
SINDICO UNICO MUNICIPAL

COMISION DE HACIENDA

LIC. JAVIER PONCE SANCHEZ
SINDICO UNICO MUNICIPAL

Congreso del Estado de Veracruz de Ignacio de la Llave
LXIII Legislatura, 2014 - 2016
Secretaría de Fiscalización

H. Ayuntamiento del Municipio de Tuxpan, Veracruz
ESTADO DE SITUACIÓN FINANCIERA
Al 31 de diciembre del 2015
MTU0650101H0A

Av. Juárez Núm. 20 Zona Centro, C.P. 92800, Tuxpan, Veracruz.



CONCERTO

ACTIVO		PASIVO	
Activo Circulante		Pasivo Circulante	
Efectivo y Equivalentes	7,323,115.69	Cuentas por Pagar a Corto Plazo	272,951,136.97
Derechos a Recibir Efectivo o Equivalentes	76,619,099.90	Documentos por Pagar a Corto Plazo	0.00
Derechos a Recibir Bienes o Servicios	2,106,286.28	Porción a Corto Plazo de la Deuda Pública a Largo Plazo	0.00
Inventarios	0.00	Títulos y Valores a Corto Plazo	0.00
Almacenes	7,963,471.00	Pasivos Diferidos a Corto Plazo	0.00
Estimación por Pérdida o Deterioro de Activos Circulantes	0.00	Fondos y Bienes de Terceros en Garantía y/o Administración a Corto Plazo	0.00
Otros Activos Circulantes	0.00	Provisiones a Corto Plazo	0.00
Total de Activos Circulantes	93,610,972.87	Otros Pasivos a Corto Plazo	1,328,171.16
		Total de Pasivos Circulantes	274,279,288.13
Activo No Circulante		Pasivo No Circulante	
Inversiones Financieras a Largo Plazo	0.00	Cuentas por Pagar a Largo Plazo	0.00
Derechos a Recibir Efectivo o Equivalentes a Largo Plazo	15,920,090.00	Documentos por Pagar a Largo Plazo	0.00
Bienes Inmuebles, Infraestructura y Construcciones en Proceso	399,913,274.49	Deuda Pública a Largo Plazo	276,218,370.32
Bienes Muebles	74,917,055.87	Pasivos Diferidos a Largo Plazo	0.00
Activos Intangibles	0.00	Fondos y Bienes de Terceros en Garantía y/o en Administración a Largo Plazo	0.00
Depreciación, Deterioro y Amortización Acumulada de Bienes	0.00	Provisiones a Largo Plazo	0.00
Activos Diferidos	0.00		
Estimación por Pérdida o Deterioro de Activos no Circulantes	0.00	Total de Pasivos No Circulantes	276,218,370.32
Otros Activos no Circulantes	0.00		
Total de Activos No Circulantes	489,740,330.36	Total del Pasivo	550,497,658.45
Total del Activo	583,361,303.23	HACIENDA PÚBLICA/ PATRIMONIO	
		<i>Hacienda Pública/Patrimonio Contribuido</i>	0.00
		Aportaciones	0.00
		Donaciones de Capital	0.00
		Actualización de la Hacienda Pública / Patrimonio	0.00
		Hacienda Pública/Patrimonio Generado	32,863,644.78
		Resultados del Ejercicio (Ahorro / Desahorro)	9,414,196.46
		Resultados de Ejercicios Anteriores	-6,505,663.51
		Revalúos	23,449,448.32
		Reservas	0.00
		Rectificaciones de Resultados de Ejercicios Anteriores	0.00
		Exceso o Insuficiencia en la Actualización de la Hacienda Pública/Patrimonio	0.00
		Resultado por Posición Monetaria	0.00
		Resultado por Tenencia de Activos Monetarios	0.00
		Total Hacienda Pública/ Patrimonio	72,581,279.79
		Total del Pasivo y Hacienda Pública/ Patrimonio	620,607,144.56

Bajo protesta de decir verdad, declaramos que los Estados Financieros y sus Notas son razonablemente correctos y responsables de su emisión.



TUXPAN
PRESIDENTE MUNICIPAL
MUNICIPAL
2014-2017

C.P. CARLOS AUGUSTO FLORES
TESORERO MUNICIPAL



TUXPAN
TESORERÍA MUNICIPAL
2014-2017

C.P. CARLOS AUGUSTO FLORES
TESORERO MUNICIPAL



TUXPAN
SINDICO UNICO
2014-2017

LIC. JAVIER BENITEZ PONCE
SINDICO UNICO MUNICIPAL



TUXPAN
COMISION DE HACIENDA

C. KENIA ORTEGA MORALES
REGIDOR DE HACIENDA
2014-2017



Congreso del Estado de Veracruz de Ignacio de la Llave
 LXIII Legislatura 2014 - 2016
 Secretaría de Fiscalización



H. Ayuntamiento del Municipio de Tuxpan, Veracruz
ESTADO DE VARIACIÓN EN LA HACIENDA PÚBLICA
 Del 01 de Enero al 31 de diciembre del 2015
 MTU850101H8A
 Av. Juárez Núm. 20 Zona Centro, C.P. 92800, Tuxpan, Veracruz,

Concepto	Hacienda Pública/Patrimonio Contribuido	Hacienda Pública/Patrimonio Generado de Ejercicios Anteriores	Hacienda Pública/Patrimonio Generado del Ejercicio	Ajustes por Cambios de Valor	TOTAL
	Rectificaciones de Resultados de Ejercicios Anteriores	0.00	0.00	0.00	0.00
Patrimonio Neto Inicial Ajustado del Ejercicio 2014	0.00	0.00	0.00	0.00	0.00
Aportaciones	0.00	0.00	0.00	0.00	0.00
Donaciones de Capital	0.00	0.00	0.00	0.00	0.00
Actualización de la Hacienda Pública/Patrimonio	0.00	0.00	0.00	0.00	0.00
Variaciones de la Hacienda Pública/Patrimonio Neto del Ejercicio 2014	0.00	79,087,133.30	-6,505,853.51	-73,709,786.72	-1,128,506.93
Resultados del Ejercicio (Ahorro/Desahorro)	0.00	0.00	-6,505,853.51	0.00	-6,505,853.51
Resultados de Ejercicios Anteriores	0.00	79,087,133.30	0.00	-73,709,786.72	5,377,346.58
Revalúos	0.00	0.00	0.00	0.00	0.00
Reservas	0.00	0.00	0.00	0.00	0.00
Hacienda Pública/Patrimonio Neto Final del Ejercicio 2014	0.00	79,087,133.30	-6,505,853.51	-73,709,786.72	-1,128,506.93
Cambios en la Hacienda Pública/Patrimonio Neto del Ejercicio 2015	0.00	0.00	0.00	0.00	0.00
Aportaciones	0.00	0.00	0.00	0.00	0.00
Donaciones de Capital	0.00	0.00	0.00	0.00	0.00
Actualización de la Hacienda Pública/Patrimonio	0.00	0.00	0.00	0.00	0.00
Variaciones de la Hacienda Pública/Patrimonio Neto del Ejercicio 2015	0.00	0.00	9,414,196.46	0.00	9,414,196.46
Resultados del Ejercicio (Ahorro/Desahorro)	0.00	0.00	9,414,196.46	0.00	9,414,196.46
Resultados de Ejercicios Anteriores	0.00	0.00	-23,449,448.32	0.00	-23,449,448.32
Revalúos	0.00	0.00	0.00	0.00	0.00
Reservas	0.00	0.00	0.00	0.00	0.00
Saldo Neto en la Hacienda Pública/Patrimonio al 31 de Diciembre del 2015	0.00	79,087,133.30	9,414,196.46	-73,709,786.72	14,791,543.04
Bejar protesta de decir verdad			32,863,644.78	18,072,101.74	



LIC. RAUL ALBERTO RUIZ DE
PRESIDENCIA MUNICIPAL
 2014-2017



LIC. CARLOS AUGUSTO FLORES
TESORERO MUNICIPAL
 2014-2017




LIC. JAVIER BENITEZ
SINDICO MUNICIPAL



REGIDOR DE HACIENDA
 REGIDOR TERCERO
 2014-2017



Congreso del Estado de Veracruz de Ignacio de la Llave
 LXIII Legislatura 2014 - 2016
 Secretaría de Fiscalización



H. Ayuntamiento del Municipio de Tuxpan, Veracruz
 ESTADO DE CAMBIOS EN LA SITUACION FINANCIERA
 Del 01 de Enero al 31 de diciembre del 2015
 MTU650101HBA
 AV. Juárez Núm. 20 Zona Centro, C.P. 92800, Tuxpan, Veracruz.

Concepto	Origen	Concepto	Origen
ACTIVO			8,944,681
Activo Circulante	32,160,806	PASIVO	6,472,887
Efectivo y Equivalentes	67,114,347	Pasivo Circulante	6,472,887
Derechos a Recibir Efectivo o Equivalentes	46,292,616	Cuentas por Pagar a Corto Plazo	0
Derechos a Recibir Bienes o Servicios	23,491,433	Documentos por Pagar a Corto Plazo	0
Inventarios	20,821,732	Porción a Corto Plazo de la Deuda Pública a Largo Plazo	0
Almacenes	0	Títulos y Valores a Corto Plazo	0
Estimador por Pérdida o Deterioro de Activos Circulantes	0	Pasivos Diferidos a Corto Plazo	0
Otros Activos Circulantes	0	Fondos y Bienes de Terceros en Garantía y/o Administración a Corto Plazo	0
	0	Provisiones a Corto Plazo	0
	0	Otros Pasivos a Corto Plazo	0
Activo No Circulante	1,105,702		
Inversiones Financieras a Largo Plazo	2,292,101	Pasivo No Circulante	8,944,681
Derechos a Recibir Efectivo o Equivalentes a Largo Plazo	0	Cuentas por Pagar a Largo Plazo	0
Bienes Inmuebles, Infraestructura y Constituciones en Proceso	0	Documentos por Pagar a Largo Plazo	0
Bienes Muebles	2,292,101	Deuda Pública a Largo Plazo	0
Activos Intangibles	0	Pasivos Diferidos a Largo Plazo	8,944,681
Depreciación, Deterioro y Amortización Acumulada de Bienes	0	Fondos y Bienes de Terceros en Garantía y/o en Administración a Largo Plazo	0
Activos Diferidos	0	Provisiones a Largo Plazo	0
Estimación por Pérdida o Deterioro de Activos no Circulantes	0		
Otros Activos no Circulantes	0		
		HACIENDA PÚBLICA/ PATRIMONIO	15,920,050
		Hacienda Pública/Patrimonio Contribuido	0
		Aportaciones	0
		Donaciones de Capital	0
		Actualización de la Hacienda Pública / Patrimonio	0
		Hacienda Pública/Patrimonio Generado	15,920,050
		Resultados del Ejercicio (Ahorro / Desahorro)	0
		Resultados de Ejercicios Anteriores	15,920,050
		Revaluos	0
		Reservas	0
		Rectificaciones de Resultados de Ejercicios Anteriores	0
		Exceso o Insuficiencia en la Actualización de la Hacienda Pública/Patrimonio	0
		Resultado por Posición Monetaria	0
		Regulado por Tenencia de Activos no Monetarios	0

COMISION DE HACIENDA
 REGIDOR TERCERO
 2014-2017

LIC. JAVIER BARRON
 SINDICO MUNICIPAL

LIC. CARLOS ALBERTO FLORES TORRES
 TESORERO MUNICIPAL

PRESIDENCIA MUNICIPAL
 2014-2017

Bajo protesta de decir verdad, los señores funcionarios y sus Notarías, con razonable certeza y responsabilidad, declaran que el presente Estado de Cambios en la Situación Financiera es fiel y veraz.

Congreso del Estado de Veracruz de Ignacio de la Llave
 LXIII Legislatura 2014 - 2016
 Secretaría de Fiscalización

H. Ayuntamiento del Tuxpan, Veracruz
 ESTADO DE FLUJOS DE EFECTIVO
 Del 01 de Enero al 31 de diciembre del 2015

MTU0850101H8A
 Av. Juárez Núm. 20 Zona Centro, C.P. 92800, Tuxpan, Veracruz,

Flujos de Efectivo de las Actividades de Operación		Flujos de Efectivo de las Actividades de Inversión		Flujos Netos de Efectivo por Actividades de Operación e Inversión	
Origen		Origen			
Impuestos	1,043,533,066.11	Bienes inmuebles, Infraestructura y Construcciones en Proceso	1,073,676,339.66		0.00
Cuotas y Aportaciones de Seguridad Social	34,105,986.68	Bienes Muebles	38,117,687.55		0.00
Contribuciones de mejoras	0.00	Otros Orígenes de Inversión	0.00		0.00
Derechos	0.00	Aplicación			
Productos de Tipo Corriente	39,008,683.65	Bienes Inmuebles, Infraestructura y Construcciones en Proceso	37,037,724.89		0.00
Aprovechamientos de Tipo Corriente	860,016.97	Bienes Muebles	48,910.00		0.00
Ingresos por Venta de Bienes y Servicios	1,709,191.91	Otros Orígenes de Inversión	74,900,103.75		0.00
Ingresos no Comprendidos en las Fracciones de la Ley de Ingresos	0.00	Flujos Netos de Efectivo por Actividades de Inversión			
Participaciones y Aportaciones	3,388,250.87				
Transferencias, Asignaciones y Subsidios y Otras Ayudas	387,416,009.11				
Otros Orígenes de Operación	15,662,166.93				
Cuentas por pagar a corto plazo	272,851,116.97				
Otros pasivos a corto plazo	1,326,171.16				
Deuda por pagar a largo plazo	276,216,370.32				
Resultado de Ejercicios anteriores	10,564,264.54				
Aplicación	1,049,095,117.20	Flujo de Efectivo de las Actividades de Financiamiento	0.00		0.00
Servicios Personales	186,700,369.90	Origen			
Materiales y Suministros	53,914,666.34	Endeudamiento Neto			
Servicios Generales	133,892,268.22	Interno	0.00		0.00
Transferencias Internas y Asignaciones al Sector Público	0.00	Externo	0.00		0.00
Transferencias al resto del Sector Público	0.00	Otros Orígenes de Financiamiento			
Subsidios y Subvenciones	0.00				
Ayudas Sociales	5,539,475.76	Aplicación			
Pensiones y Jubilaciones	0.00	Servicios de la Deuda			
Transferencias a Fideicomisos, Mandatos y Contratos Análogos	0.00	Interno	0.00		0.00
Transferencias a la Seguridad Social	0.00	Externo	0.00		0.00
Donativos	0.00	Otras Aplicaciones de Financiamiento			
Transferencias al Exterior	0.00				
Participaciones	0.00	Flujos Netos de Efectivo por Actividades de Financiamiento			
Aportaciones	0.00				
Convenios	0.00				
Otros Aplicaciones de Operación	11,219,135.44				
Otros Gastos y Pérdidas	0.00				
Inversión Pública no Capitalizable	17,954,172.62				
Derechos a recibir Efectivo o equivalentes	61,813,659.34				
Derechos a recibir Bienes o Servicios	76,618,099.90				
Almacenes	2,106,286.28				
Derechos a recibir Efectivo o equivalentes a largo plazo	7,563,471.00				
Bienes inmuebles, Infraestructura y Construcción en proceso	15,920,000.00				
Bienes muebles	398,913,274.49				
	74,917,065.87				
Flujos Netos de Efectivo	-5,562,048.09	Incremento/Disminución Neta en el Efectivo y Equivalentes al Efectivo	-43,629,750.74	-5,562,048.09	-43,629,750.74
		Efectivo al Inicio del Ejercicio		12,885,163.76	97,245,481.96
		Efectivo al Final del Ejercicio		7,323,115.69	53,615,731.22

Basado en la información que se presentó en los Estados Financieros y sus Anexos, el presente documento es una copia fiel de los originales.

AYUNTAMIENTO CONSTITUCIONAL
CIUDAD DE TUXPAN
VERACRUZ DE IGNAZIO DE LA LLAVE
2014-2017
 LIC. RAUL ALBERTO PRESIDENCIA MUNICIPAL
 CARLOS AUGUSTO FLORES TORRES TESORERO MUNICIPAL
 JUAN CARLOS GARCIA MORALES SECRETARIO MUNICIPAL

AYUNTAMIENTO CONSTITUCIONAL
CIUDAD DE TUXPAN
VERACRUZ DE IGNAZIO DE LA LLAVE
2014-2017
 LIC. JUAN CARLOS GARCIA MORALES SINDICADO MUNICIPAL

AYUNTAMIENTO CONSTITUCIONAL
CIUDAD DE TUXPAN
VERACRUZ DE IGNAZIO DE LA LLAVE
2014-2017
 COMISION DE HACIENDA
 C. GENIA DELIAN MARTINEZ
 REGIDOR DE HACIENDA
 REGIDOR TERCERO



Congreso del Estado de Veracruz de Ignacio de la Llave
LXIII Legislatura 2014 - 2016
Secretaría de Fiscalización



H. Ayuntamiento del Municipio de Tuxpan, Veracruz
ESTADO ANALITICO DEL ACTIVO

Del 01 de Enero al 31 de diciembre del 2015

MTU850101H8A

Av. Juárez Núm. 20 Zona Centro, C.P. 92800, Tuxpan, Veracruz,

Concepto	Saldo Inicial 1	Cargos del Periodo 2	Abonos del Periodo 3	Saldo Final 4=(1+2-3)	Variación del Periodo (4-1)
ACTIVO					
Activo Circulante	151,182,121.73	105,410,730.49	162,981,879.35	93,610,972.87	-57,571,148.86
Efectivo y Equivalentes	12,885,163.78	89,433,845.65	94,995,893.74	7,323,115.69	-5,562,048.09
Derechos a Recibir Efectivo o Equivalentes	104,722,996.32	14,798,100.48	42,902,996.90	76,618,099.90	-28,104,896.42
Derechos a Recibir Bienes o Servicios	26,010,490.63	1,178,784.36	25,082,988.71	2,106,286.28	-23,904,204.35
Inventarios	0.00	0.00	0.00	0.00	0.00
Almacenes	7,563,471.00	0.00	0.00	7,563,471.00	0.00
Estimación por Pérdida o Deterioro de Activos Circulantes	0.00	0.00	0.00	0.00	0.00
Otros Activos Circulantes	0.00	0.00	0.00	0.00	0.00
Activo No Circulante	493,793,770.20	5,096,000.20	9,139,440.04	489,750,330.36	-4,043,439.84
Inversiones Financieras a Largo Plazo	0.00	0.00	0.00	0.00	0.00
Derechos a Recibir Efectivo o Equivalentes a Largo Plazo	15,920,000.00	12,000.00	12,000.00	15,920,000.00	0.00
Bienes Inmuebles, Infraestructura y Construcciones en Proceso	399,959,910.68	5,084,000.20	6,130,636.39	398,913,274.49	-1,046,636.19
Bienes Muebles	77,913,859.52	0.00	2,996,803.65	74,917,055.87	-2,996,803.65
Activos Intangibles	0.00	0.00	0.00	0.00	0.00
Depreciación, Deterioro y Amortización Acumulada de Bienes	0.00	0.00	0.00	0.00	0.00
Activos Diferidos	0.00	0.00	0.00	0.00	0.00
Estimación por Pérdida o Deterioro de Activos no Circulantes	0.00	0.00	0.00	0.00	0.00
Otros Activos no Circulantes	0.00	0.00	0.00	0.00	0.00
TOTAL DEL ACTIVO	644,975,891.93	110,506,730.69	172,121,319.39	583,361,303.23	-61,614,588.70

Bejo protesta de decir verdad, los datos anteriores son verdaderos y razonablemente correctos y responsabilidad de



LIC. RAUL ALBERTO RUIZ PRESIDENCIA C.P. CARLOS AGUSTO FLORES CORONA
PRESIDENTE MUNICIPAL MUNICIPAL
2014-2017



TESORERÍA MUNICIPAL
2014-2017
LIC. CARLOS AGUSTO FLORES CORONA
TESORERO MUNICIPAL



COMISION DE HACIENDA
LIC. JAVIER BENTLEY PONCE
SINDICO UNICO MUNICIPAL



REGIDOR PRIMEIRO
C. KENIA ORELLANA MARTINEZ
2014-2017

056

CONGRESO DEL ESTADO NACIONAL
 SECRETARÍA DE FISCALIZACIÓN
 29 ENE. 2016
 CUESTA PÚBLICA
 Documentación descrita con reservas de Ley, no implicando la cancelación de la documentación de CANCELACIÓN, ASESORIA Y REVISIÓN

Congreso del Estado de Veracruz de Ignacio de la Llave
 LXIII Legislatura 2014 - 2016
 Secretaría de Fiscalización
 H. Ayuntamiento del Municipio de Tuxpan, Veracruz
 ESTADO ANALÍTICO DE INGRESOS
 Del 01 de Enero al 31 de diciembre del 2015
 MTU850101H8A
 Av. Juárez Núm. 20 Zona Centro, C.P. 92800, Tuxpan, Veracruz,

Rubro de Ingresos	Estimado (1)	Ampliaciones y Reducciones (2)	Ingreso Modificado (3=1+2)	Devengado (4)	Recaudado (5)	Diferencia (6=5-1)
Ingresos del Gobierno						
Impuestos	30,527,983.30	3,578,005.38	34,105,988.68	34,105,988.68	34,105,988.68	-
Cuotas y Aportaciones de Seguridad Social	991,102.74	-	991,102.74	-	-	991,102.74
Contribuciones de Mejoras	50,840,718.00	11,832,034.35	39,008,683.65	39,008,683.65	39,008,683.65	-
Derechos	79,941.96	780,074.01	860,015.97	860,015.97	860,015.97	-
Productos	79,941.96	780,074.01	860,015.97	860,015.97	860,015.97	-
Corriente	1,965,405.06	256,213.15	1,709,191.91	1,709,191.91	1,709,191.91	-
Capital	1,965,405.06	256,213.15	1,709,191.91	1,709,191.91	1,709,191.91	-
Aprovechamientos	-	-	-	-	-	-
Ingresos por Ventas de Bienes y Servicios	-	-	-	-	-	-
Ingresos no Comprendidos en las Fracciones de la Ley de Ingresos Causados en Participaciones y Aportaciones	317,368,579.00	3,388,250.87	338,756,829.87	338,756,829.87	338,756,829.87	-
Transferencias, Asignaciones, Subsidios y Otras Ayudas	-	70,048,230.11	387,416,809.11	387,416,809.11	387,416,809.11	-
Ingresos Derivados de Financiamientos	-	15,982,185.93	15,982,185.93	15,982,185.93	15,982,185.93	-
Total	401,773,730.06	80,697,396.06	482,471,126.12	482,471,126.12	482,471,126.12	Ingresos excedentes

Rubro de Ingresos	Estimado (1)	Ampliaciones y Reducciones (2)	Ingreso Modificado (3=1+2)	Devengado (4)	Recaudado (5)	Diferencia (6=5-1)
Ingresos del Gobierno						
Impuestos	401,773,730.06	84,715,210.13	486,488,940.19	486,488,940.19	486,488,940.19	-
Contribuciones de Mejoras	30,527,983.30	3,578,005.38	34,105,988.68	34,105,988.68	34,105,988.68	-
Derechos	991,102.74	991,102.74	991,102.74	-	-	991,102.74
Productos	50,840,718.00	11,832,034.35	39,008,683.65	39,008,683.65	39,008,683.65	-
Corriente	79,941.96	780,074.01	860,015.97	860,015.97	860,015.97	-
Capital	79,941.96	780,074.01	860,015.97	860,015.97	860,015.97	-
Aprovechamientos	1,965,405.06	256,213.15	1,709,191.91	1,709,191.91	1,709,191.91	-
Capital	1,965,405.06	256,213.15	1,709,191.91	1,709,191.91	1,709,191.91	-
Ingresos por Ventas de Bienes y Servicios	-	-	-	-	-	-
Ingresos no Comprendidos en las Fracciones de la Ley/Ingresos Participaciones y Aportaciones	317,368,579.00	3,388,250.87	338,756,829.87	338,756,829.87	338,756,829.87	-
Transferencias, Asignaciones, Subsidios y Otras Ayudas	-	70,048,230.11	387,416,809.11	387,416,809.11	387,416,809.11	-
Ingresos Derivados de Financiamientos	-	15,982,185.93	15,982,185.93	15,982,185.93	15,982,185.93	-
Total	401,773,730.06	80,697,396.06	482,471,126.12	482,471,126.12	482,471,126.12	Ingresos excedentes



ESTADO DE VERACRUZ
 SECRETARÍA DE FISCALIZACIÓN



ESTADO DE VERACRUZ
 SECRETARÍA DE FISCALIZACIÓN



MUNICIPIO DE TUXPAN
 SECRETARÍA MUNICIPAL

LIC. RAUL ALBERTO RUIZ DÍAZ
 PRESIDENTE MUNICIPAL

C.P. CARLOS AUGUSTO FLORES BARRERA
 TESORERO MUNICIPAL

UC. JAVIER HERNÁNDEZ
 SINDICO UNICO MUNICIPAL



Congreso del Estado de Veracruz de Ignacio de la Llave
LXIII Legislatura 2014 - 2016
Secretaría de Fiscalización



H. Ayuntamiento del Municipio de Tuxpan, Veracruz
ESTADO ANALÍTICO DEL EJERCICIO DEL PRESUPUESTO DE EGRESOS
Clasificación Administrativa

Del 01 de Enero al 31 de diciembre del 2015

MTU850101H8A

Av. Juárez Núm. 20 Zona Centro, C.P. 92800, Tuxpan, Veracruz.

Concepto	Aprobado		Ampliaciones/ (Reducciones)		Egresos Modificado		Devengado	Pagado	Subejercicio
	1	2	3 = (1 + 2)	4	5	6 = (3 - 4)			
Ayuntamiento									
Cabildo	\$ 112,022,423.20	\$ 33,190,351.52	\$ 145,212,754.72	\$ 145,212,754.72	\$ -	\$ 145,212,754.72	\$ -	\$ 145,212,754.72	\$ 0.00
Presidencia Municipal	\$ 2,290,150.90	\$ -2,290,150.90	\$ -	\$ -	\$ -	\$ -	\$ -	\$ -	\$ -
Sindicatura	\$ 20,558,338.99	\$ 8,292,799.83	\$ 28,851,138.62	\$ 28,851,138.62	\$ -	\$ 28,851,138.62	\$ -	\$ 28,851,138.62	\$ -
Regiduría	\$ 4,752,345.12	\$ 487,443.30	\$ 5,239,788.42	\$ 5,239,788.42	\$ -	\$ 5,239,788.42	\$ -	\$ 5,239,788.42	\$ -
Secretaría del Ayuntamiento	\$ 2,085,901.08	\$ -213,832.89	\$ 1,872,068.19	\$ 1,872,068.19	\$ -	\$ 1,872,068.19	\$ -	\$ 1,872,068.19	\$ -
Órgano de Control Interno	\$ -	\$ 0.00	\$ -	\$ -	\$ -	\$ -	\$ -	\$ -	\$ -
Organismos auxiliares	\$ -	\$ -	\$ -	\$ -	\$ -	\$ -	\$ -	\$ -	\$ -
Administración Pública Municipal									
Presidencia Municipal	\$ 12,161,510.43	\$ -12,161,510.43	\$ 0.00	\$ 0.00	\$ -	\$ -	\$ -	\$ -	\$ 0.00
Gobernación	\$ 7,441,335.70	\$ -1,422,408.98	\$ 6,018,926.72	\$ 6,018,926.72	\$ -	\$ 6,018,926.72	\$ -	\$ 6,018,926.72	\$ -
Desarrollo Económico	\$ 2,155,454.27	\$ 5,673,617.91	\$ 7,829,072.18	\$ 7,829,072.18	\$ -	\$ 7,829,072.18	\$ -	\$ 7,829,072.18	\$ -
Desarrollo social	\$ 19,618,630.89	\$ -3,235,678.59	\$ 16,382,952.30	\$ 16,382,952.30	\$ -	\$ 16,382,952.30	\$ -	\$ 16,382,952.30	\$ -
Servicio Público de Tránsito	\$ 12,068,423.63	\$ -12,068,423.63	\$ 0.00	\$ 0.00	\$ -	\$ -	\$ -	\$ -	\$ 0.00
Dirección de Obras Públicas	\$ 39,773,484.11	\$ 63,376,061.92	\$ 103,149,546.03	\$ 103,149,546.03	\$ -	\$ 103,149,546.03	\$ -	\$ 103,149,546.03	\$ 0.00
Policía Municipal Preventiva	\$ 44,273,837.12	\$ -812,451.57	\$ 43,461,385.55	\$ 43,461,385.55	\$ -	\$ 43,461,385.55	\$ -	\$ 43,461,385.55	\$ 0.00
Tesorería	\$ 42,839,581.77	\$ 27,390,710.35	\$ 70,230,292.12	\$ 70,230,292.12	\$ -	\$ 70,230,292.12	\$ -	\$ 70,230,292.12	\$ 0.00
Ecología	\$ 22,051,530.02	\$ 21,526,701.27	\$ 43,578,231.29	\$ 43,578,231.29	\$ -	\$ 43,578,231.29	\$ -	\$ 43,578,231.29	\$ -
Comisiones Generales	\$ 22,887,018.58	\$ -6,271,464.15	\$ 16,615,554.43	\$ 16,615,554.43	\$ -	\$ 16,615,554.43	\$ -	\$ 16,615,554.43	\$ -
	\$ 34,793,764.25	\$ -21,941,124.88	\$ 12,852,639.57	\$ 12,852,639.57	\$ -	\$ 12,852,639.57	\$ -	\$ 12,852,639.57	\$ 0.00
Total del Gasto	\$ 401,724,300.06	\$ 520,620.09	\$ 501,294,350.14	\$ 501,294,350.14	\$ -	\$ 501,294,350.14	\$ -	\$ 501,294,350.14	\$ 0.00

LIC. JAVIER BENVÉZ Ponce
 SINDICO UNICO 2014-2017
 LIC. CARLOS AUBUSTO FLORES TOROÑA
 TESORERO MUNICIPAL 2014-2017
 LIC. JAVIER BENVÉZ Ponce
 SINDICO UNICO MUNICIPAL
 LIC. KENIA OJEDA MANTECA
 REGIDORA DE HACIENDA 2014-2017
 COMISION DE HACIENDA
 REGIDOR DE HACIENDA 2014-2017
 REGIDOR TERCERO 2014-2017



LXIII LEGISLATURA
 PLACENOBIUM DEL
 ESTADO DE VERACRUZ

Congreso del Estado de Veracruz de Ignacio de la Llave
 LXIII Legislatura 2014 - 2016
 Secretaría de Fiscalización



H. Ayuntamiento del Municipio de Tuxpan, Veracruz
ESTADO ANALÍTICO DEL EJERCICIO DEL PRESUPUESTO DE EGRESOS
 Clasificación Económica (por Tipo de Gasto)

Del 01 de Enero al 31 de diciembre del 2015

MTU850101H8A

Av. Juárez Núm. 20 Zona Centro, C.P. 92800, Tuxpan, Veracruz,

Concepto	Egresos				Subejercicio
	Aprobado 1	Ampliaciones/ (Reducciones) 2	Modificado 3 = (1 + 2)	Devengado 4	
Gasto Corriente	\$ 343,409,086.66	33,961,678.66	377,370,765.32	377,370,765.32	377,370,765.32
Gasto de Capital	\$ 15,952,143.06	62,651,788.84	78,603,931.90	78,603,931.90	78,603,931.90
Comisión de la Deuda y Pasivos	\$ 42,412,500.34	2,907,152.58	45,319,652.92	45,319,652.92	45,319,652.92
Total Gasto	401,773,730.06	99,520,620.08	501,294,350.14	501,294,350.14	501,294,350.14
					0.00
					0.00
					6 = (3 - 4)

AYUNTAMIENTO MUNICIPAL TUXPAN
 PRESIDENTE MUNICIPAL
PANICO BERTO RUIZ DIAZ
 2014-2017

AYUNTAMIENTO MUNICIPAL TUXPAN
 TESORERÍA
CARLOS AUGUSTO FLORES ORONA
 2014-2017

AYUNTAMIENTO MUNICIPAL TUXPAN
 SINDICO UNICO MUNICIPAL
JAVIER BENTONCE
 2014-2017

COMISION DE HACIENDA
C. KEINA DEL RÍO MANTUANO
 REGIDOR DE HACIENDA TUXPAN

CONGRESO DEL ESTADO DE VERACRUZ DE IGNACIO DE LA LLAVE
SECRETARÍA DE FISCALIZACIÓN
 29 ENE. 2016
CUENTA PÚBLICA
 Recibe documentación descrita con reservas de Ley, no implica validación de la documentación
 DEPARTAMENTO DE CAPACITACIÓN, ASESORÍA, REVISIÓN Y SUPERVISIÓN A MUNICIPIOS.



Congreso del Estado de Veracruz de Ignacio de la Llave
 LXIII Legislatura 2014 - 2016
 Secretaría de Fiscalización



H. Ayuntamiento del Municipio de Tuxpan, Veracruz
 ESTADO ANALÍTICO DEL EJERCICIO DEL PRESUPUESTO DE EGRESOS
 Clasificación por Objeto del Gasto (Capítulo y Concepto)
 Del 01 de Enero al 31 de diciembre del 2015
 MTU850101H8A

AV. Juárez Núm. 20 Zona Centro, C.P. 92800, Tuxpan, Veracruz,

Concepto	Aprobado	Ampliaciones/ (Reducciones)	Egresos Modificados	Pendiente	Pagado	Subejercicio
	1.00		3 = (1 + 2)	4.00		6 = (3 - 4)
Servicios Personales						
Remuneraciones al Personal de Carácter Permanente	216,478,252.69	29,777,942.79	186,700,309.90	186,700,309.90	186,700,309.90	0.00
Remuneraciones al Personal de Carácter Transitorio	147,530,027.38	21,106,654.35	126,423,373.03	126,423,373.03	126,423,373.03	0.00
Remuneraciones Adicionales y Especiales	4,750,869.80	3,904,529.54	8,655,399.34	8,655,399.34	8,655,399.34	0.00
Seguridad Social	40,999,949.36	19,100,079.40	21,499,869.96	21,499,869.96	21,499,869.96	0.00
Otras Prestaciones Sociales y Económicas	13,942,671.75	2,187,064.17	11,755,607.58	11,755,607.58	11,755,607.58	0.00
Previsiones	9,854,734.40	8,710,934.71	18,365,569.11	18,365,569.11	18,365,569.11	0.00
Pago de Estímulos a Servidores Públicos	0	490.88	490.88	490.88	490.88	0.00
Materiales y Suministros						
Materiales de Administración, Emisión de Documentos y Artículos	24,700,412.49	31,214,283.85	55,914,696.34	55,914,696.34	55,914,696.34	0.00
Alimentos y Utensilios	3,115,351.29	16,032,147.35	19,147,498.64	19,147,498.64	19,147,498.64	0.00
Materiales Primas y Materiales de Producción y Comercialización	225,145.32	254,082.89	479,228.21	479,228.21	479,228.21	0.00
Materiales y Artículos de Construcción y de Reparación	2,709,715.23	14,716,029.22	17,425,744.45	17,425,744.45	17,425,744.45	0.00
Productos Químicos, Farmacéuticos y de Laboratorio	944,419.81	631,235.94	1,575,655.75	1,575,655.75	1,575,655.75	0.00
Combustibles, Lubricantes y Aditivos	11,979,497.08	1,398,049.10	13,377,546.18	13,377,546.17	13,377,546.17	0.00
Vestuario, Blancos, Prendas de Protección y Artículos Deportivos	157,894.31	57,622.38	100,271.93	100,271.93	100,271.93	0.00
Materiales y Suministros Para Seguridad	5,588,369.47	1,759,648.27	3,808,741.20	3,808,741.20	3,808,741.20	0.00
Herramientas, Refacciones y Accesorios Menores	93,142,560.69	36,013,732.64	129,156,293.33	129,156,293.32	129,156,293.32	0.00
Servicios Generales						
Servicios Básicos	17,483,889.50	3,103,113.46	20,587,002.96	20,587,002.95	20,587,002.95	0.00
Servicios de Arrendamiento	1,086,165.32	11,190,838.80	12,257,004.12	12,257,004.12	12,257,004.12	0.00
Servicios Profesionales, Científicos, Técnicos y Otros Servicios	5,000,000.00	23,864,405.65	28,864,405.65	28,864,405.55	28,864,405.55	0.00
Servicios Financieros, Bancarios y Comerciales	1,001,397.17	173,678.23	827,718.94	827,718.94	827,718.94	0.00
Servicios de Instalación, Reparación, Mantenimiento y Conservación	23,195,956.11	15,182,355.81	8,003,310.30	8,003,310.30	8,003,310.30	0.00
Servicios de Comunicación Social y Publicidad	181,742.47	596,784.16	5,696,288.36	5,696,288.36	5,696,288.36	0.00
Servicios de Traslado y Viáticos	375,499.60	17,288,088.43	973,283.75	973,283.75	973,283.75	0.00
Servicios Oficiales	1,954,975.61	4,855,208.19	19,243,064.04	19,243,064.03	19,243,064.03	0.00
Otros Servicios Generales	37,559,411.51	3,488,395.03	32,704,205.32	32,704,205.32	32,704,205.32	0.00
Transferencias, Asignaciones, Subsidios y Otras Ayudas						
Transferencias Internas y Asignaciones al Sector Público	9,087,870.79	3,488,395.03	5,599,475.76	5,599,475.76	5,599,475.76	0.00
Transferencias al Resto del Sector Público						
Subsidios y Subvenciones						
Ayudas Sociales						
Pensionales y Jubilaciones						
Transferencias a Fideicomisos, Mandatos y Otros Análogos						
Transferencias a la Seguridad Social						
Donativos						
Bienes Muebles, Inmuebles e Intangibles						
Transferencias al Exterior						
Mobiliario y Equipo de Administración	3,288,101.72	2,329,804.36	5,617,906.08	5,617,906.08	5,617,906.08	0.00
Mobiliario y Equipo Educativo y Recreativo	532,793.59	171,456.85	704,250.44	704,250.44	704,250.44	0.00
Equipo e Instrumental Médico y de Laboratorio	1,499.01	1,499.01				
Vehículos y Equipo de Transporte	2,679,300.00	1,610,600.00	4,289,900.00	4,289,900.00	4,289,900.00	0.00
Equipo de Defensa y Seguridad						
Maquinaria, Otros Equipos y Herramientas	74,509.12	20,567.96	20,567.96	20,567.96	20,567.96	0.00
Bienes Inmuebles		528,678.56	603,187.68	603,187.68	603,187.68	0.00
Activos Biológicos						
Bienes Intangibles						
Activos Intangibles						
Inversión Pública						
Otra Pública en Bienes de Dominio Público	12,664,040.74	48,149,618.60	61,813,659.34	61,813,659.34	61,813,659.34	0.00
	12,664,040.74	48,149,618.60	61,813,659.34	61,813,659.34	61,813,659.34	0.00

Congreso del Estado de Veracruz de Ignacio de la Llave
 LXIII Legislatura 2014 - 2016
 Secretaría de Fiscalización

H. Ayuntamiento del Municipio de Tuxpan, Veracruz
ESTADO ANALÍTICO DEL EJERCICIO DEL PRESUPUESTO DE EGRESOS
 Clasificación por Objeto del Gasto (Capítulo y Concepto)
 Del 01 de Enero al 31 de diciembre del 2015

MTU850101H8A
 Av. Juárez Núm. 20 Zona Centro, C.P. 92800, Tuxpan, Veracruz,


Concepto	Aprobado (1,00)	Ampliaciones/ (Reducciones)	Egresos Modificado 3 = (1 + 2)	Desviación	Pagado	Subejercicio 6 = (3 - 4)
Obra Pública en Bienes Propios				4.00		5.00
Proyectos Productivos y Acciones de Fomento	\$					
Inversiones Financieras y Otras Provisionales	\$					
Acciones y Participaciones de Actividades Productivas						
Compra de Títulos y Valores						
Concesión de Préstamos						
Inversiones en Fideicomisos, Mandatos y Otros Análogos						
Otras Inversiones Financieras						
Provisiones para Contingencias y Otras Erogaciones Especiales						
Participaciones y Aportaciones		11,172,366.48	11,172,366.48	11,172,366.48	11,172,366.48	
Aportaciones						
Convenios						
Deuda Pública	42,412,500.34	11,172,366.48	11,172,366.48	11,172,366.48	11,172,366.48	
Amortización de la Deuda Pública	22,619,514.40	2,807,152.58	45,319,652.92	45,319,652.92	45,319,652.92	
Intereses de la Deuda Pública	19,792,985.94	2,807,152.58	22,619,514.40	22,619,514.40	22,619,514.40	
Comisiones de la Deuda Pública			22,700,138.52	22,700,138.52	22,700,138.52	
Contribuciones y Aportaciones de Terceros						
Contribuciones y Aportaciones Fiscales (Además)						
TOTAL	401,773,739.46	99,520,620.69	501,294,350.14	501,294,350.14	501,294,350.14	0.00

SECRETARÍA DE FISCALIZACIÓN
 C. MENA ORELLANA
 REGIDOR DE HACIENDA

AYUNTAMIENTO MUNICIPAL
 SINDICO
 LIC. JAVIER BENITEZ PONCE
 SINDICO UNICO


AYUNTAMIENTO MUNICIPAL
 C.P. CARLOS AUGUSTO LOPEZ OLIVERA
 TESORERO MUNICIPAL

AYUNTAMIENTO MUNICIPAL
 PRESIDENTE MUNICIPAL
 2014-2017



46
NOTAS AL ESTADOS DE CAMBIO DE LA SITUACIÓN FINANCIERA

DEL 01 DE ENERO AL 31 DE DICIEMBRE DE 2015
(Cifras monetarias expresadas en pesos)



Notas de Gestión Administrativa

1. Autorización e Historia

Con base en la Constitución Política de los Estados Unidos Mexicanos, el Ayuntamiento de Tuxpan del Estado de Veracruz, forma parte de la división territorial y organización política y administrativa del Estado, su territorio está constituido por la cabecera municipal, manzanas, congregaciones y rancherías.

Asimismo, el Ayuntamiento cuenta con autonomía propia por lo que es administrado libremente y gobernado por una administración elegida por el voto popular directo mediante el sistema de mayoría relativa y bajo el principio de representación proporcional. La duración de sus miembros es de cuatro años, por lo que los miembros de la actual Administración que entraron en funciones el 1° de enero de 2014, permanecerán hasta el 31 de diciembre del año 2017.

Las bases para su organización y funcionamiento están dispuestas en la Ley Orgánica del municipio Libre vigente.

2. Organización y Objeto Social

El objetivo principal del Ayuntamiento de Tuxpan es realizar actividades del sector público, que realiza en forma directa, regular y continua, para satisfacer demandas de la sociedad, de interés general, atendiendo a las personas en sus diferentes esferas jurídicas, a través de las, Funciones de gobierno, Desarrollo social y Desarrollo Económico.

3. Estructura Orgánica

La estructura orgánica del Ayuntamiento de Tuxpan se encuentra definido de la siguiente manera:

H. Ayuntamiento

Cabildo

Presidencia Municipal

- Presidente
- Presidencia Municipal

Sindicatura

- Sindico
- Sala de Ediles (Sindicatura)

Regiduría

- Regidores
- Sala de Ediles

Secretaria del Ayuntamiento

- Secretaria



**NOTAS AL ESTADOS DE CAMBIO DE LA SITUACION
FINANCIERA
DEL 01 DE ENERO AL 31 DE DICIEMBRE DE 2015**
(Cifras monetarias expresadas en pesos)

Órgano de Control Interno

- Contraloría

Administración Pública Municipal

Presidencia Municipal

- Presidencia Municipal
- Secretaria Técnica
- Logística y Eventos
- Unidad de Acceso a la Información
- Coord. De Relaciones Públicas
- Entidades Religiosas
- Instituto Municipal de la Mujer
- Programas Especiales
- Gestión y Correspondencia
- Instituto de la Juventud
- Comunicación Social
- Bolsa de Trabajo
- Oficialía Mayor

Gobernación

- Gobernación
- Registro Civil
- Jurídico

Desarrollo Económico

- Turismo
- Agropecuario

Desarrollo Social


- Cultura Pública
- Deporte

Servicio Público de Tránsito

- Tránsito y Vialidad

Dirección de Obras Públicas

- Desarrollo Urbano y Obras Públicas
- Alumbrado
- Participación Ciudadana



**NOTAS AL ESTADOS DE CAMBIO DE LA SITUACION
FINANCIERA
DEL 01 DE ENERO AL 31 DE DICIEMBRE DE 2015**
(Cifras monetarias expresadas en pesos)

048

Policía Municipal Preventiva

- Protección Civil
- Seguridad Pública Policías
- AFI y MP
- Seguridad Interna
- Bomberos

Tesorería

- Tesorería
- Ingresos
- Egresos
- Contabilidad
- Ramo 033
- Adquisiciones
- Com. Sindicato
- Pre jubilatorias
- Comercio
- Incapacitados
- Mercado
- Rastro
- Cementerios
- Intendencia
- Recursos Humanos y Materiales
- Catastro
- Redes y Sistemas
- Junta de Conciliación y Arbitraje

Ecología

- Ecología
- Limpia Pública

DIF


- D.I.F.

Servicios Generales

- Subdirección de Servicios Públicos Municipales



NOTAS AL ESTADOS DE CAMBIO DE LA SITUACION FINANCIERA DEL 01 DE ENERO AL 31 DE DICIEMBRE DE 2016
(Cifras monetarias expresadas en pesos)



- Parques y Jardines
- Pintura
- Taller Mecánico

4. Bases de Preparación de los Estados Financieros

Los Estados Financieros se preparan conforme a las diversas disposiciones del Código Hacendario Municipal y Lineamientos de Valuación, Presentación y Revelación emitidos por la Congreso del Estado de Veracruz.

Así mismo, en las normas, criterios y principios técnicos emitidos por el Consejo Nacional de Armonización Contable (CONAC), y las disposiciones legales aplicables, obedeciendo a las mejores prácticas contables nacionales e internacionales.

5. Políticas de Contabilidad Significativas

La Cuenta Pública adjunta fue preparada por la administración del Ayuntamiento en cumplimiento de las disposiciones legales del H. Congreso del Estado de Veracruz, a que está sujeto el Ayuntamiento y fueron preparados con base en las reglas contables específicas aplicables. A continuación se resumen las políticas de contabilidad más importantes seguidas por el Municipio en la preparación de los estados financieros adjuntos:


Preparación de estados financieros básicos

- a). Los Estados Financieros básicos se han preparado considerando, en lo concerniente, el acuerdo de la Legislatura del H. Congreso del Estado.
- b). El Estado de actividades, en lo concerniente al reconocimiento del Ingreso es preparado sobre la base de flujo de efectivo, y para los egresos base devengado.
- c). El Estado de Flujo de Efectivo reconoce los ingresos recibidos y los egresos realizados, que al cierre del mes de Diciembre han sido liquidados efectivamente así como los demás movimientos en cuentas de balance que afectan la disponibilidad.
- d). Los registros contables se realizan en un sistemas: COI y se utilizaron los formatos proporcionados por el H. Congreso ya que es el sistema autorizado y los medios para presentar la Cuenta Pública.

Recursos Federales del Ramo 033

- a) El Fondo de Infraestructura Social Municipal, en cuanto a obra se finiquitaros todas la obras programadas en la propuesta de inversión 2015.

Adicionalmente, el Fondo debe ser administrado con apego a la normatividad emitida por el Órgano de Fiscalización Superior del Estado que, entre otras disposiciones, señala lo siguiente:



**NOTAS AL ESTADOS DE CAMBIO DE LA SITUACION
FINANCIERA
DEL 01 DE ENERO AL 31 DE DICIEMBRE DE 2015**
(Cifras monetarias expresadas en pesos)

- I. Publicar para conocimiento de los habitantes del Municipio, los montos que se reciban, las obras y acciones a realizar, costo, ubicación, plazos de ejecución, metas y beneficiarios.
 - II. Promover, mediante la formación de Comités Comunitarios, la participación ciudadana en la aplicación y vigilancia, programación, ejecución, control, seguimiento y evaluación de la obras acciones que se vayan a realizar.
 - III. Informar a los habitantes, al término de cada ejercicio, sobre los resultados alcanzados.
 - IV. Las obras que se realicen deben ser compatibles con la preservación y protección del medio ambiente e impulsar el desarrollo sustentable de la región.
- b) El Fondo de Aportación para el Fortalecimiento de los Municipios y de las Demarcaciones Territoriales del Distrito Federal (FORTAMUN-DF) está incluido la Administración de las Aportaciones Federales y Municipales de SUBSEMUN 2015 de los cuales se finiquitaron todas las acciones programadas en la propuesta de inversión 2015
Adicionalmente:
El Fondo de Aportaciones para el Fortalecimiento de los Municipios y de las Demarcaciones Territoriales del Distrito Federal (FORTAMUN-DF) es regido por el Cabildo municipal. Sus recursos se destinan primordialmente a la satisfacción de requerimientos municipales, dando prioridad al cumplimiento de sus obligaciones financieras y a la atención de las necesidades directamente vinculadas a la seguridad pública de sus habitantes. Asimismo, la realización de obra pública para lo cual deben seguirse las reglas aplicadas para el FISM.

6. Armonización Contable

- a) Con fundamento en los artículos 7 y cuarto transitoria de la Ley General de Contabilidad Gubernamental, el Municipio de Tuxpan adoptó en sesión extraordinaria de Cabildo de fecha 24 de octubre de 2011, las normas contables aplicables en materia de Contabilidad Gubernamental y demás lineamientos emitidas por el Consejo Nacional de Armonización Contable (CONAC).
- b) Con fundamento en las fracciones XII y XIII del artículo 9 de la Ley General de Contabilidad Gubernamental, el CONAC puede realizar ajustes a los plazos para la armonización progresiva del sistema y la adopción de las disposiciones emitidas por el Consejo.
- c) El CONAC, con fundamento en el artículo 9, fracciones XII y XIII, de la Ley General de Contabilidad Gubernamental (LGCG), en su Segunda Reunión de 2013, celebrada el 3 de mayo de 2013, ratificado el 8 de agosto del mismo año, acordó determinar los plazos para que la Federación, las entidades federativas y los municipios adopten las decisiones que a continuación se indican:

Meta	La Federación, las Entidades Federativas y sus respectivos entes públicos a más tardar	Los Municipios y sus entes públicos a más tardar
Integración automática del ejercicio presupuestario con la operación contable	30 de Junio de 2014	30 de Junio de 2015



**NOTAS AL ESTADOS DE CAMBIO DE LA SITUACION
FINANCIERA
DEL 01 DE ENERO AL 31 DE DICIEMBRE DE 2015**
(Cifras monetarias expresadas en pesos)

Realizar los registros contables con base en las Reglas de Registro y Valoración del Patrimonio	31 de Diciembre de 2014	31 de Diciembre de 2015
Generación en tiempo real de estados financieros	30 de Junio de 2014	30 de Junio de 2015
Emisión de Cuentas Públicas en los términos acordados por el Consejo	Para la correspondiente a 2014	Para la correspondiente a 2015

En lo que respecta a realizar los registros contables

El Municipio de Tuxpan, se encuentra en proceso de implementación del Sistema de Contabilidad Gubernamental conforme a las disposiciones emitidas en la Ley General de Contabilidad General y los lineamientos del CONAC, hasta que el Congreso lo proporciones.

Notas de Desglose

Información contable se presenta comparando los saldos al 31 de Diciembre 2014 contra el Ejercicio 2015, de los cuales resulta lo siguiente:

Activo

7. Efectivo y Equivalentes

El importe de \$46'292,616. Representa la aplicación de Recurso del Ejercicio Anterior


8.- Derechos a Recibir Efectivo o Equivalente

El importe de \$23'491,433, representa incremento de los gastos a Comprobar y Responsabilidad de Funcionarios por traspasos entre Fondos, detallados en las Notas de los Estados Financieros.

9. Derechos a Recibir Bienes o Servicios

El importe de \$20'821,732, las amortizaciones cubiertas en el presente ejercicio, correspondiente al ejercicio anterior.

10. Almacén



**NOTAS AL ESTADOS DE CAMBIO DE LA SITUACION
FINANCIERA
DEL 01 DE ENERO AL 31 DE DICIEMBRE DE 2015
(Cifras monetarias expresadas en pesos)**

El importe de \$7'563,471, representa el reconocimiento de Donativo realizado por PEMEX que consiste en:

480 Toneladas de Asfalto

100 Litros de gasolina Magna

100 Litros de Diesel

11. Activo No Circulante

El importe de \$12,000, representa el importe pagado como Deposito en Garantía para la renta de un local que será utilizado como archivo:

12. Bienes Inmuebles, Infraestructura y construcciones en Proceso

El importe de \$2'292,101, representa la diferencia entre el registro de Avalúos de terrenos que dieron en dación de pago de Deuda a la CAEV .

13.- Bienes Muebles

El importe de \$1'093,702, representa la diferencia entre el saldo al 31 de Diciembre 2014 , las adquisiciones y las bajas de los bienes Muebles en el Ejercicio 2015, relación anexa a la póliza correspondiente.

14. Cuentas por Pagar a Corto Plazo

El importe de \$6'472,887, representa la diferencia entre el saldo al 31 de Diciembre 2014 y los pagos efectuados en el 2015 a Proveedores de Ejercicios anteriores.

15. Deuda Pública a Largo Plazo

El importe de \$8'944,681, representa la diferencia entre el saldo al 31 de Diciembre 2014 y los pagos de amortización de capital, efectuados en el 2015 con respecto a la deuda Publica Contratada, detallada en las notas del Estado Financiero.

16. Resultado del Ejercicio (Ahorro/Desahorro)

El importe de \$15'920,050, representa la diferencia de comparar el Resultado 2014 y 2015.



NOTAS AL ESTADOS DE CAMBIO DE LA SITUACION FINANCIERA DEL 01 DE ENERO AL 31 DE DICIEMBRE DE 2016

(Cifras monetarias expresadas en pesos)

CUENTAS PÚBLICAS

17. Resultado de Ejercicios anteriores

El importe de 55'637,685, representa la diferencia entre el Resultado de Ejercicios anteriore 2014y 2015.

Notas de Memoria

Depuración y Cancelación de saldos

- a) A esta fecha Contraloría sigue el procedimiento de cancelación de saldos de los padrones de contribuyentes cautivos, así como de los inventarios de Bienes inmuebles, quedando pendiente su registro en la contabilidad.
- b) Se registrar los importes de los padrones rezagos, en el sistema actual (COI)
- c) Queda pendiente de registrar las adquisiciones de bienes muebles controlables en cuentas de orden.

Juicios y Contingencias

En el presente mes Jurídico entrego la relación de las demandas con probabilidad de pagar en el Ejercicio próximo, las cuales se reconocieron como PASIVOS.

De Bursatilización en el presente mes se reconoció en Deuda Pública interna como pasivo a largo plazo.



LIC. RAÚL ALBERTO RUIZ DÍAZ
 PRESIDENTE MUNICIPAL
PRESIDENCIA MUNICIPAL
 2014-2017


C.P. CARLOS AUGUSTO FLORES CORONA
 TESORERO MUNICIPAL

todos somos



H. Ayuntamiento de Tuxpan, Veracruz
2014-2017



NOTAS AL ESTADOS ⁶⁴ DE CAMBIO DE LA SITUACION
FINANCIERA
DEL 01 DE ENERO AL 31 DE DICIEMBRE DE 2015
(Cifras monetarias expresadas en pesos)

054

COMISION DE HACIENDA

LIC. JAVIER BENITEZ ROND
SINDICO UNICO
2014-2017



C. KENIA ORELLAN MANTEGA
REGIDOR DE HACIENDA
TERCERO

