

todos somos



H. Ayuntamiento de Tuxpan, Veracruz
2014-2017



1.1 PROYECTO DE LEY DE INGRESOS 2017



H. AYUNTAMIENTO DE TUXPAN, DEL ESTADO DE VERACRUZ DE IGNACIO DE LA LLAVE

PROYECTO DE LA LEY DE INGRESOS PARA EL EJERCICIO FISCAL 2017

Clave Geográfica:

189

Fecha de elaboración:

10-sep-16

TOTAL PROYECTO DE LEY DE INGRESOS

491,164,599.39

IMPUESTOS

34,211,775.47

Impuestos sobre los ingresos

749,326.00

Impuesto sobre espectáculos públicos	110,314.00
Impuesto sobre loterías, rifas, sorteos y concursos	0.00
Impuesto sobre juegos permitidos	639,012.00

Impuesto sobre el patrimonio

21,072,145.46

Impuesto predial	12,748,148.56
Impuesto sobre traslación de dominio de bienes inmuebles	8,323,996.90
Impuesto sobre fraccionamientos	0.00

Accesorios;

574,591.85

Accesorios de impuestos	574,591.85
-------------------------	------------

Otros impuestos;

7,887,194.97

Contribución adicional sobre ingresos municipales	7,887,194.97
---	--------------

Impuestos no comprendidos en las fracciones de la Ley de Ingresos causados en ejercicios fiscales anteriores pendientes de liquidación o pago.

3,928,517.19

Impuestos de ejercicios fiscales anteriores	3,928,517.19
---	--------------

CONTRIBUCIONES DE MEJORAS

0.00

Contribuciones de mejoras por obras públicas;

0.00

Obras públicas de tipo corriente	0.00
Accesorios de contribuciones de mejoras	0.00

Contribuciones de mejoras no comprendidos en las fracciones de la Ley de Ingresos causados en ejercicios fiscales anteriores pendientes de liquidación o pago.

0.00

Contribuciones de mejoras de ejercicios fiscales anteriores	0.00
---	------

DERECHOS

42,061,382.39

Derechos por el uso, goce, aprovechamiento o explotación de bienes de dominio público;

4,286,590.73

Derechos por ocupación de inmuebles de dominio público	4,286,590.73
--	--------------

Derechos por prestación de servicios;

37,226,619.91

Derechos por registro y refrendo anual de toda actividad económica	12,270,146.71
Derechos por obras materiales	5,889,865.00
Derechos por los servicios de agua potable y drenaje del municipio	0.00
Derechos por expedición de certificados y constancias	10,841,302.90
Derechos por servicios de rastro y lugares autorizados	2,012,571.00
Derechos por servicios de panteones	795,319.00
Derechos por servicios de recolección, transporte y disposición final de desechos sólidos	4,573,681.30
Derechos por limpieza de predios no edificados	0.00
Derechos por prestación de servicios de supervisión técnica sobre explotación de bancos de material	0.00
Derechos por servicios prestados por la tesorería	0.00
Derechos por servicios del registro civil	629,433.00
Derechos en materia de tránsito municipal	67,901.00
Derechos en materia de salud animal	0.00
Otros derechos	146,400.00

Accesorios;		59,076.75
Accesorios de derechos	59,076.75	
Derechos no comprendidos en las fracciones de la Ley de Ingresos causados en ejercicios fiscales anteriores pendientes de liquidación o pago.		489,095.00
Derechos de ejercicios fiscales anteriores	489,095.00	
PRODUCTOS		53,174.92
Productos de tipo corriente		53,174.92
Productos derivados del uso y aprovechamiento de bienes no sujetos a régimen de dominio público	0.00	
Enajenación de bienes muebles no sujetos a ser inventariados	0.00	
Accesorios de productos	0.00	
Otros productos que generan ingresos corrientes	53,174.92	
Productos de capital		0.00
Terrenos	0.00	
Viviendas	0.00	
Edificios no habitacionales	0.00	
Otros bienes inmuebles	0.00	
Mobiliario y equipo de administración	0.00	
Mobiliario y equipo educacional y recreativo	0.00	
Equipo e instrumental médico y de laboratorio	0.00	
Vehículos y equipo de transporte	0.00	
Equipo de defensa y seguridad	0.00	
Maquinaria, otros equipos y herramientas	0.00	
Colecciones, obras de arte y objetos valiosos	0.00	
Activos biológicos	0.00	
Software	0.00	
Patentes, marcas y derechos	0.00	
Concesiones y franquicias	0.00	
Licencias	0.00	
Otros activos intangibles	0.00	
Productos no comprendidos en las fracciones de la ley de ingresos causados en ejercicios fiscales anteriores pendientes de liquidación o pago.		0.00
Productos de ejercicios fiscales anteriores	0.00	
APROVECHAMIENTOS		21,221,877.45
Aprovechamientos de tipo corriente;		21,221,877.45
Incentivos derivados de la colaboración fiscal	0.00	
Multas	2,729,485.19	
Indemnizaciones	0.00	
Reintegros	0.00	
Aprovechamientos provenientes de obras públicas	0.00	
Aprovechamientos por participaciones derivadas de la aplicación de leyes	0.00	
Aprovechamientos por aportaciones y cooperaciones	0.00	
Accesorios de aprovechamientos	9,018.00	
Otros aprovechamientos	18,483,374.26	
Aprovechamientos no comprendidos en las fracciones de la ley de ingresos causados en ejercicios fiscales anteriores pendientes de liquidación o pago;		0.00
Aprovechamientos de ejercicios fiscales anteriores	0.00	
INGRESOS POR VENTA DE BIENES Y SERVICIOS		0.00
Ingresos por venta de bienes y servicios de organismos descentralizados		0.00
Servicios	0.00	
Ventas	0.00	
Productos	0.00	
Otros ingresos	0.00	
Ingresos de operación de entidades paraestatales empresariales y no financieras		0.00
Ingresos por venta de bienes y servicios producidos en establecimientos del gobierno		0.00
Servicios	0.00	
Ventas	0.00	
Productos	0.00	
Otros ingresos	0.00	

PARTICIPACIONES Y APORTACIONES		393,616,389.16
Participaciones		229,590,041.16
Participaciones federales	229,590,041.16	
Aportaciones		161,294,271.00
Aportaciones federales ramo 33	161,294,271.00	
Convenios		2,732,077.00
Ingresos extraordinarios	2,732,077.00	

TRANSFERENCIAS, ASIGNACIONES, SUBSIDIOS Y OTRAS AYUDAS		0.00
Transferencias internas y asignaciones al sector público		0.00
Transferencias para apoyo de programas	0.00	
Subsidios y subvenciones		0.00
ISR retenido o estímulo fiscal	0.00	
Subsidio alumbrado público	0.00	
Devolución IVA	0.00	
Subsidio Estatal	0.00	
3% ISERTP	0.00	
Otros subsidios y subvenciones	0.00	
Ayudas sociales		0.00
Ayudas sociales a personas	0.00	
Becas y otras ayudas para programas de capacitación	0.00	
Ayudas sociales a actividades científicas o académicas	0.00	
Ayudas por desastres naturales y otros siniestros	0.00	

INGRESOS DERIVADOS DE FINANCIAMIENTO		0.00
Endeudamiento interno		0.00
Títulos y valores de la deuda pública interna a largo plazo	0.00	
Préstamos de la deuda pública interna por pagar a largo plazo	0.00	
Arrendamiento financiero por pagar a largo plazo	0.00	

RESUMEN

Recursos Fiscales	97,548,210.23
Ingresos propios	0.00
Recursos provenientes de la Federación	393,616,389.16
Recursos provenientes de financiamientos	0.00
Otros recursos	0.00
TOTAL DE INGRESOS ORDINARIOS	491,164,599.39

PRESIDENTE MUNICIPAL



LIC. RAÚL ALBERTO RUIZ DÍAZ


TESORERO MUNICIPAL



C.P. CARLOS AUGUSTO FLORES CORONA

COMISIÓN DE HACIENDA Y PATRIMONIO MUNICIPAL

SÍNDICO



LIC. JAVIER BENÍTEZ PONCE

REGIDOR



C. KENIA OBELLÁN MANTECA

todos somos



H. Ayuntamiento de Tuxpan, Veracruz
2014-2017



1.2 CALENDARIO DE INGRESOS BASE MENSUAL PARA EL EJERCICIO

2017



H. AYUNTAMIENTO DE TUXPAN, DEL ESTADO DE VERACRUZ DE IGNACIO DE LA LLAVE

CALENDARIO DE INGRESOS BASE MENSUAL PARA EL EJERCICIO 2017





Clave Geográfica: 189
Fecha de elaboración: 10-sep-16


CÓDIGO	PARÁMETRO	CONCEPTO	ENERO	FEBRERO	MARZO	ABRIL	MAYO	JUNIO	JULIO	AUGUSTO	SEPTIEMBRE	OCTUBRE	NOVIEMBRE	DICIEMBRE
1	4.1.1	IMPUESTOS	34,211,775.47	8,552,828.08	8,552,828.10	2,010,752.47	1,437,182.90	1,875,693.11	1,402,370.21	1,727,898.47	1,044,696.41	1,281,334.08	1,489,765.31	1,447,840.22
11	4.1.1.1	Impuesto sobre los Ingresos	749,326.00	27,139.00	21,340.00	96,049.00	51,494.00	52,590.00	51,494.00	142,744.00	50,471.00	8,937.00	91,655.00	56,613.00
1101	4.1.1.1.01	Impuesto sobre espectáculos públicos	110,314.00	17,826.00	0.00	0.00	0.00	0.00	0.00	86,957.00	0.00	0.00	0.00	0.00
1102	4.1.1.1.02	Impuesto sobre loterías, rifas, sorteos y concursos	0.00	0.00	5,531.00	0.00	0.00	0.00	0.00	0.00	0.00	0.00	0.00	0.00
1103	4.1.1.1.03	Impuesto sobre juegos permitidos	639,012.00	9,313.00	15,809.00	96,049.00	51,494.00	52,590.00	51,494.00	55,287.00	50,471.00	8,937.00	91,655.00	56,613.00
12	4.1.1.2	Impuesto sobre el patrimonio	6,574,572.46	4,876,511.58	1,698,793.94	963,599.84	848,525.84	1,273,699.91	756,197.11	885,688.23	601,182.15	697,529.34	897,025.77	948,806.66
1201	4.1.1.2.01	Impuesto predial	12,748,148.56	6,160,756.45	1,135,734.55	361,761.49	188,585.11	143,270.07	196,404.09	150,620.63	78,473.97	62,769.69	68,147.22	81,177.46
1202	4.1.1.2.02	Impuesto sobre tracción de dominio de bienes inmuebles	8,323,996.90	5,133,815.55	563,059.39	601,838.35	659,941.82	1,080,338.84	559,793.02	735,067.60	522,708.18	634,859.65	828,878.55	867,631.20
1203	4.1.1.2.03	Impuestos sobre fraccionamientos	0.00	0.00	0.00	0.00	0.00	0.00	0.00	0.00	0.00	0.00	0.00	0.00
17	4.1.1.7	Accesorios	574,591.85	33,500.19	29,086.04	17,436.21	44,303.93	55,500.45	92,689.93	62,128.29	26,857.35	33,468.33	59,839.32	56,079.45
1701	4.1.1.7.01	Accesorios de impuestos	574,591.85	33,500.19	29,086.04	17,436.21	44,303.93	55,500.45	92,689.93	62,128.29	26,857.35	33,468.33	59,839.32	56,079.45
18	4.1.1.9	Otros impuestos	7,887,194.97	1,555,504.79	2,567,088.53	444,535.61	332,089.20	339,905.87	306,139.90	354,949.29	247,855.98	438,800.55	282,499.75	294,782.74
1801	4.1.1.9.01	Contribución adicional sobre ingresos municipales	7,887,194.97	1,555,504.79	2,567,088.53	444,535.61	332,089.20	339,905.87	306,139.90	354,949.29	247,855.98	438,800.55	282,499.75	294,782.74
19	4.1.9.1	Ingresos causados en ejercicios fiscales anteriores	3,928,517.19	562,112.10	1,009,104.96	601,209.19	149,572.32	166,897.40	224,836.84	282,389.66	118,329.93	102,498.86	157,745.47	91,556.37
1901	4.1.9.1.01	Impuestos de ejercicios fiscales anteriores	3,928,517.19	562,112.10	1,009,104.96	601,209.19	149,572.32	166,897.40	224,836.84	282,389.66	118,329.93	102,498.86	157,745.47	91,556.37
3	4.1.3	CONTRIBUCIONES DE MEJORAS	0.00	0.00	0.00	0.00	0.00	0.00	0.00	0.00	0.00	0.00	0.00	0.00
31	4.1.3.1	Contribuciones de mejoras por obras públicas;	0.00	0.00	0.00	0.00	0.00	0.00	0.00	0.00	0.00	0.00	0.00	0.00
3101	4.1.3.1.01	Obras públicas de tipo corriente	0.00	0.00	0.00	0.00	0.00	0.00	0.00	0.00	0.00	0.00	0.00	0.00
3102	4.1.3.1.02	Accesorios de contribuciones de mejoras	0.00	0.00	0.00	0.00	0.00	0.00	0.00	0.00	0.00	0.00	0.00	0.00
39	4.1.9.2.01	Contribuciones de mejoras no comprendidos en las fracciones de la Ley de Ingresos causados en ejercicios fiscales anteriores pendientes de liquidación o pago.	0.00	0.00	0.00	0.00	0.00	0.00	0.00	0.00	0.00	0.00	0.00	0.00
3901	4.1.9.2.01	Contribuciones de mejoras de ejercicios fiscales anteriores	0.00	0.00	0.00	0.00	0.00	0.00	0.00	0.00	0.00	0.00	0.00	0.00
4	4.1.4	DERECHOS	42,061,382.39	4,644,145.70	13,353,739.89	3,961,002.45	2,587,703.06	2,152,377.16	1,907,287.00	2,286,977.11	2,149,635.97	2,115,335.35	1,763,900.15	2,432,874.16
41	4.1.4.1	Derechos por el uso, goce, aprovechamiento o explotación de bienes de dominio público.	4,286,590.73	410,073.00	493,531.50	400,064.00	350,270.00	288,400.00	223,713.00	233,919.00	274,626.50	388,590.09	270,501.00	449,661.64
4101	4.1.4.1.01	Derechos por ocupación de inmuebles de dominio público	4,286,590.73	410,073.00	493,531.50	400,064.00	350,270.00	288,400.00	223,713.00	233,919.00	274,626.50	388,590.09	270,501.00	449,661.64
43	4.1.4.3	Derechos por prestación de servicios;	37,080,219.91	4,114,576.70	12,742,621.39	3,468,882.45	2,206,842.06	1,837,831.16	1,659,779.00	2,016,859.11	1,839,205.47	1,699,047.76	1,457,412.15	1,904,342.37
4301	4.1.4.3.01	Derechos por registro y refrendo anual de toda actividad económica	12,720,146.71	292,403.00	9,354,060.71	1,303,530.00	374,234.00	146,441.00	32,155.00	113,772.00	71,407.00	59,461.00	193,104.00	98,286.00
4302	4.1.4.3.02	Derechos por los servicios de agua potable y drenaje del municipio	5,889,865.00	404,063.00	455,929.00	383,315.00	670,512.00	344,121.00	331,197.00	426,205.00	758,986.00	530,397.00	354,852.00	693,626.00
4303	4.1.4.3.03	Derechos por expedición de certificados y constancias	10,841,302.50	1,139,952.20	1,222,282.00	1,074,139.00	877,962.00	733,076.00	1,019,667.00	1,030,988.00	717,524.00	823,920.70	602,581.00	726,574.00
4305	4.1.4.3.05	Derechos por servicios de pastos y lugares autorizados	2,012,571.00	194,949.00	172,054.00	170,958.00	187,381.00	158,698.00	159,392.00	181,561.00	159,491.00	152,245.00	146,709.00	196,970.00
4306	4.1.4.3.06	Derechos por servicios de recolección, transporte y disposición final de desechos sólidos	795,319.00	76,020.00	63,373.00	57,897.00	66,741.00	52,165.00	101,866.00	97,601.00	44,480.00	45,997.00	54,009.00	56,970.00
4307	4.1.4.3.07	Derechos por limpieza de predios no edificados	4,573,681.30	1,982,441.50	1,430,416.68	419,323.45	177,793.39	90,338.06	80,057.00	90,099.11	50,456.47	43,488.06	47,209.15	91,218.27
4308	4.1.4.3.08	Derechos por prestación de servicios de supervisión técnica sobre explotación de bancos de material	0.00	0.00	0.00	0.00	0.00	0.00	0.00	0.00	0.00	0.00	0.00	0.00
4309	4.1.4.3.09	Derechos por servicios prestados por la tesorería	629,433.00	65,137.00	43,484.00	52,198.00	37,209.00	68,454.00	66,503.00	34,683.00	41,579.00	41,579.00	57,948.00	38,038.00
4311	4.1.4.3.11	Derechos en materia de tránsito municipal	67,901.00	5,111.00	1,022.00	2,511.00	17,044.00	8,690.00	12,621.00	10,110.00	2,750.00	1,960.00	1,000.00	2,660.00
4313	4.1.4.3.13	Derechos en materia de salud animal	0.00	0.00	0.00	0.00	0.00	0.00	0.00	0.00	0.00	0.00	0.00	0.00
44	4.1.4.9	Otros derechos	146,400.00	81.00	81.00	81.00	84.00	84.00	340.00	0.00	31,627.00	20,341.00	31,871.00	61,972.00
4401	4.1.4.9.01	Accesorios de derechos	146,400.00	81.00	81.00	81.00	84.00	84.00	340.00	0.00	31,627.00	20,341.00	31,871.00	61,972.00
45	4.1.4.4	Ingresos causados en ejercicios fiscales anteriores pendientes de liquidación o pago.	59,076.75	319.00	3,663.00	3,973.00	2,818.00	4,790.00	2,651.00	3,954.00	4,177.00	7,356.50	4,118.00	16,898.25
4501	4.1.4.4.01	Accesorios de ingresos causados en ejercicios fiscales anteriores	59,076.75	319.00	3,663.00	3,973.00	2,818.00	4,790.00	2,651.00	3,954.00	4,177.00	7,356.50	4,118.00	16,898.25
49	4.1.9.2.02	Derechos de ejercicios fiscales anteriores	489,095.00	119,177.00	113,924.00	87,616.00	27,739.00	21,277.00	21,304.00	32,265.00	0.00	0.00	0.00	0.00
4901	4.1.9.2.02	Derechos de ejercicios fiscales anteriores	489,095.00	119,177.00	113,924.00	87,616.00	27,739.00	21,277.00	21,304.00	32,265.00	0.00	0.00	0.00	0.00


CEI	PLAN DE CUENTAS	CONCEPTO	ENERO	FEBRERO	MARZO	ABRIL	MAYO	JUNIO	SEPTIEMBRE	OCTUBRE	NOVIEMBRE	DICIEMBRE
5			53,174.92	38,835.00	7,489.00	0.00	1,528.28	1,358.47	748.82	504.68	335.94	167.21
51		PRODUCTOS	53,174.92	38,835.00	7,489.00	0.00	1,528.28	1,358.47	748.82	504.68	335.94	167.21
5101	4.1.5	Productos de tipo corriente	0.00	0.00	0.00	0.00	0.00	0.00	0.00	0.00	0.00	0.00
5102	4.1.5.1	Productos derivados del uso y aprovechamiento de bienes no sujetos a régimen de dominio público.	0.00	0.00	0.00	0.00	0.00	0.00	0.00	0.00	0.00	0.00
5103	4.1.5.2	Enajenación de bienes muebles no sujetos a ser inventariados	0.00	0.00	0.00	0.00	0.00	0.00	0.00	0.00	0.00	0.00
5104	4.1.5.3	Accesorios de productos	0.00	0.00	0.00	0.00	0.00	0.00	0.00	0.00	0.00	0.00
52	4.1.5.9	Otros productos que generen ingresos corrientes	53,174.92	38,835.00	7,489.00	0.00	1,528.28	1,358.47	748.82	504.68	335.94	167.21
5201	1.2.3.1	Productos de capital	0.00	0.00	0.00	0.00	0.00	0.00	0.00	0.00	0.00	0.00
5202	1.2.3.2	Terranos	0.00	0.00	0.00	0.00	0.00	0.00	0.00	0.00	0.00	0.00
5203	1.2.3.3	Viviendas	0.00	0.00	0.00	0.00	0.00	0.00	0.00	0.00	0.00	0.00
5204	1.2.3.9	Otros bienes inmuebles	0.00	0.00	0.00	0.00	0.00	0.00	0.00	0.00	0.00	0.00
5205	1.2.4.1	Edificios no habitacionales	0.00	0.00	0.00	0.00	0.00	0.00	0.00	0.00	0.00	0.00
5206	1.2.4.2	Mobiliario y equipo de administración	0.00	0.00	0.00	0.00	0.00	0.00	0.00	0.00	0.00	0.00
5207	1.2.4.3	Mobiliario y equipo educativo y recreativo	0.00	0.00	0.00	0.00	0.00	0.00	0.00	0.00	0.00	0.00
5208	1.2.4.4	Equipo e instrumental médico y de laboratorio	0.00	0.00	0.00	0.00	0.00	0.00	0.00	0.00	0.00	0.00
5209	1.2.4.5	Vehículos y equipo de transporte	0.00	0.00	0.00	0.00	0.00	0.00	0.00	0.00	0.00	0.00
5210	1.2.4.6	Equipo de defensa y seguridad	0.00	0.00	0.00	0.00	0.00	0.00	0.00	0.00	0.00	0.00
5211	1.2.4.7	Máquinaria, otros equipos y herramientas	0.00	0.00	0.00	0.00	0.00	0.00	0.00	0.00	0.00	0.00
5212	1.2.4.8	Colecciones, obras de arte y objetos valiosos	0.00	0.00	0.00	0.00	0.00	0.00	0.00	0.00	0.00	0.00
5213	1.2.5.1	Software	0.00	0.00	0.00	0.00	0.00	0.00	0.00	0.00	0.00	0.00
5214	1.2.5.2	Patentes, marcas y derechos	0.00	0.00	0.00	0.00	0.00	0.00	0.00	0.00	0.00	0.00
5215	1.2.5.3	Concesiones y franquicias	0.00	0.00	0.00	0.00	0.00	0.00	0.00	0.00	0.00	0.00
5216	1.2.5.4	Licencias	0.00	0.00	0.00	0.00	0.00	0.00	0.00	0.00	0.00	0.00
5217	1.2.5.9	Otros activos intangibles	0.00	0.00	0.00	0.00	0.00	0.00	0.00	0.00	0.00	0.00
59		Productos no comprendidos en las fracciones de la ley de ingresos causados en ejercicios fiscales anteriores	0.00	0.00	0.00	0.00	0.00	0.00	0.00	0.00	0.00	0.00
5901	4.1.9.2.03	Productos de ejercicios fiscales anteriores	0.00	0.00	0.00	0.00	0.00	0.00	0.00	0.00	0.00	0.00
6			21,221,877.45	538,229.95	482,646.61	468,153.14	541,647.25	320,940.70	5,736,929.49	597,593.34	117,500.75	5,303,302.58
601	4.1.6	APROVECHAMIENTOS	21,221,877.45	538,229.95	482,646.61	468,153.14	541,647.25	320,940.70	5,736,929.49	597,593.34	117,500.75	5,303,302.58
6101	4.1.6.1	Aprovechamientos de tipo corriente;	0.00	0.00	0.00	0.00	0.00	0.00	0.00	0.00	0.00	0.00
6102	4.1.6.2	Aprovechamientos derivados de la colaboración fiscal	0.00	0.00	0.00	0.00	0.00	0.00	0.00	0.00	0.00	0.00
6103	4.1.6.3	Multas	2,729,485.19	470,828.13	260,751.93	213,294.38	142,744.11	138,279.17	220,539.54	200,297.66	103,331.25	173,421.83
6104	4.1.6.4	Indemnizaciones	0.00	0.00	0.00	0.00	0.00	0.00	0.00	0.00	0.00	0.00
6105	4.1.6.5	Reintegros	0.00	0.00	0.00	0.00	0.00	0.00	0.00	0.00	0.00	0.00
6106	4.1.6.6	Aprovechamientos provenientes de obras públicas	0.00	0.00	0.00	0.00	0.00	0.00	0.00	0.00	0.00	0.00
6107	4.1.6.7	Aprovechamientos por participaciones derivadas de la aplicación de leyes	0.00	0.00	0.00	0.00	0.00	0.00	0.00	0.00	0.00	0.00
6108	4.1.6.8	Aprovechamientos por aportaciones y copagaciones	9,018.00	445.00	911.00	147.00	185.00	197.00	2,579.00	0.00	0.00	0.00
6109	4.1.6.9	Accesorios de aprovechamientos	18,483,374.26	234,196.19	221,483.68	254,711.76	398,718.14	182,514.53	284,380.03	5,147,567.08	417,496.95	5,129,880.75
69		Productos no comprendidos en las fracciones de la ley de ingresos causados en ejercicios fiscales anteriores	0.00	0.00	0.00	0.00	0.00	0.00	0.00	0.00	0.00	0.00
6901	4.1.9.2.04	Productos no comprendidos en las fracciones de la ley de ingresos causados en ejercicios fiscales anteriores	0.00	0.00	0.00	0.00	0.00	0.00	0.00	0.00	0.00	0.00
7			0.00	0.00	0.00	0.00	0.00	0.00	0.00	0.00	0.00	0.00
71	4.1.7	INGRESOS POR VENTA DE BIENES Y SERVICIOS	0.00	0.00	0.00	0.00	0.00	0.00	0.00	0.00	0.00	0.00
7101	4.1.7.3	Ingresos por venta de bienes y servicios de organismos descentralizados	0.00	0.00	0.00	0.00	0.00	0.00	0.00	0.00	0.00	0.00
7102	4.1.7.3.01	Servicios	0.00	0.00	0.00	0.00	0.00	0.00	0.00	0.00	0.00	0.00
7103	4.1.7.3.02	Ventas	0.00	0.00	0.00	0.00	0.00	0.00	0.00	0.00	0.00	0.00
7109	4.1.7.3.09	Otros ingresos	0.00	0.00	0.00	0.00	0.00	0.00	0.00	0.00	0.00	0.00
72	4.1.7.4	Ingresos por venta de bienes y servicios producidos en establecimientos del gobierno	0.00	0.00	0.00	0.00	0.00	0.00	0.00	0.00	0.00	0.00
73	4.1.7.2	Servicios	0.00	0.00	0.00	0.00	0.00	0.00	0.00	0.00	0.00	0.00
7302	4.1.7.2.01	Ventas	0.00	0.00	0.00	0.00	0.00	0.00	0.00	0.00	0.00	0.00
7303	4.1.7.2.02	Productos	0.00	0.00	0.00	0.00	0.00	0.00	0.00	0.00	0.00	0.00
7309	4.1.7.2.09	Otros ingresos	0.00	0.00	0.00	0.00	0.00	0.00	0.00	0.00	0.00	0.00
8			393,616,380.16	33,427,993.57	35,051,697.13	33,060,844.24	36,580,317.49	37,043,430.28	36,988,702.75	35,094,257.48	23,841,117.72	23,639,726.56
81	4.2.1	PARTICIPACIONES Y APORTACIONES	393,616,380.16	33,427,993.57	35,051,697.13	33,060,844.24	36,580,317.49	37,043,430.28	36,988,702.75	35,094,257.48	23,841,117.72	23,639,726.56
8101	4.2.1.1	Participaciones	229,590,041.16	18,338,662.57	16,952,154.13	19,752,519.51	18,246,829.24	22,145,931.28	21,940,682.75	21,900,682.02	14,865,816.01	16,861,934.56
82	4.2.1.2	Aportaciones	161,294,271.00	14,768,919.00	14,768,919.00	14,768,919.00	14,768,919.00	14,768,919.00	14,768,919.00	14,768,919.00	14,768,919.00	14,768,919.00
8201	4.2.1.2.01	Aportaciones federales	161,294,271.00	14,768,919.00	14,768,919.00	14,768,919.00	14,768,919.00	14,768,919.00	14,768,919.00	14,768,919.00	14,768,919.00	14,768,919.00
83	4.2.1.3	Aportaciones federales: ramo 33	2,732,077.00	320,412.00	329,906.00	45,096.00	345,959.00	128,574.00	263,075.00	69,911.00	42,714.00	75,247.00

CÓDIGO	DESCRIPCIÓN	INGRESOS												
		ANUAL	ENERO	FEBRERO	MARZO	ABRIL	MAYO	JUNIO	JULIO	AGOSTO	SEPTIEMBRE	OCTUBRE	NOVIEMBRE	DICIEMBRE
9301	4.2.1.3.01	2,732,077.00	320,412.00	329,906.00	580,259.00	45,096.00	345,959.00	128,574.00	279,101.00	69,911.00	263,075.00	42,714.00	301,823.00	75,247.00
9	4.2.2	0.00	0.00	0.00	0.00	0.00	0.00	0.00	0.00	0.00	0.00	0.00	0.00	0.00
91	4.2.2.1	0.00	0.00	0.00	0.00	0.00	0.00	0.00	0.00	0.00	0.00	0.00	0.00	0.00
9101	4.2.2.1.01	0.00	0.00	0.00	0.00	0.00	0.00	0.00	0.00	0.00	0.00	0.00	0.00	0.00
93	4.2.2.3	0.00	0.00	0.00	0.00	0.00	0.00	0.00	0.00	0.00	0.00	0.00	0.00	0.00
9301	4.2.2.3.01	0.00	0.00	0.00	0.00	0.00	0.00	0.00	0.00	0.00	0.00	0.00	0.00	0.00
9302	4.2.2.3.02	0.00	0.00	0.00	0.00	0.00	0.00	0.00	0.00	0.00	0.00	0.00	0.00	0.00
9303	4.2.2.3.03	0.00	0.00	0.00	0.00	0.00	0.00	0.00	0.00	0.00	0.00	0.00	0.00	0.00
9304	4.2.2.3.04	0.00	0.00	0.00	0.00	0.00	0.00	0.00	0.00	0.00	0.00	0.00	0.00	0.00
9305	4.2.2.3.05	0.00	0.00	0.00	0.00	0.00	0.00	0.00	0.00	0.00	0.00	0.00	0.00	0.00
9309	4.2.2.3.09	0.00	0.00	0.00	0.00	0.00	0.00	0.00	0.00	0.00	0.00	0.00	0.00	0.00
94	4.2.2.4	0.00	0.00	0.00	0.00	0.00	0.00	0.00	0.00	0.00	0.00	0.00	0.00	0.00
9401	4.2.2.4.01	0.00	0.00	0.00	0.00	0.00	0.00	0.00	0.00	0.00	0.00	0.00	0.00	0.00
9402	4.2.2.4.02	0.00	0.00	0.00	0.00	0.00	0.00	0.00	0.00	0.00	0.00	0.00	0.00	0.00
9403	4.2.2.4.03	0.00	0.00	0.00	0.00	0.00	0.00	0.00	0.00	0.00	0.00	0.00	0.00	0.00
9404	4.2.2.4.04	0.00	0.00	0.00	0.00	0.00	0.00	0.00	0.00	0.00	0.00	0.00	0.00	0.00
0		0.00	0.00	0.00	0.00	0.00	0.00	0.00	0.00	0.00	0.00	0.00	0.00	0.00
01	INGRESOS DERIVADOS DE FINANCIAMIENTO	0.00	0.00	0.00	0.00	0.00	0.00	0.00	0.00	0.00	0.00	0.00	0.00	0.00
0101	2.2.3.1	0.00	0.00	0.00	0.00	0.00	0.00	0.00	0.00	0.00	0.00	0.00	0.00	0.00
0102	2.2.3.3	0.00	0.00	0.00	0.00	0.00	0.00	0.00	0.00	0.00	0.00	0.00	0.00	0.00
0103	2.2.3.5	0.00	0.00	0.00	0.00	0.00	0.00	0.00	0.00	0.00	0.00	0.00	0.00	0.00
	SUMAS	491,164,599.39	47,531,155.30	54,567,375.08	47,564,658.07	38,246,152.24	41,148,378.98	41,393,799.72	40,842,633.55	46,726,068.22	38,829,820.70	39,084,024.93	27,211,621.87	33,023,910.73


 LIC. RAUL ALBERTO RUIZ DIAZ
 PRESIDENTE MUNICIPAL


 LIC. JAVIER REYES FORNICE


 LIC. RENNA CARRILLO MARTINEZ


 C.P. CARLOS AUGUSTO OTONILE CORONA
 TESORERO MUNICIPAL

todos somos



H. Ayuntamiento de Tuxpan, Veracruz
2014-2017



1.3 CONCENTRADO ESTADISTICO DE INGRESOS 2015-2016




H. AYUNTAMIENTO DE TUXPAN, DEL ESTADO DE VERACRUZ DE IGNACIO DE LA LLAVE
CONCENTRADO ESTADÍSTICO DE INGRESOS ARMONIZADO 2015-2016

CUI	PAPEL CUENTA	CONCEPTO	Año de Ejercicio												Total
			2015	2016	2017	2018	2019	2020	2021	2022	2023	2024	2025	2026	
1	4.1.1	IMPUESTOS	1,044,696.41	1,281,314.08	1,488,765.31	1,447,840.22	8,852,824.08	9,890,591.11	3,061,822.10	2,010,752.47	1,417,182.90	1,875,693.11	1,402,370.21	1,727,899.47	34,211,752.47
101	4.1.1.01	Impuesto sobre los ingresos	50,000.00	9,170.00	91,855.00	56,533.00	27,173.00	88,960.00	21,340.00	96,030.00	51,684.00	53,500.00	147,641.00	427,816.00	
110	4.1.1.02	Impuesto sobre espectáculos públicos	0.00	0.00	0.00	0.00	0.00	0.00	0.00	0.00	0.00	0.00	0.00	0.00	
11002	4.1.1.02.01	Circo	0.00	0.00	0.00	0.00	0.00	0.00	0.00	0.00	0.00	0.00	0.00	0.00	
11003	4.1.1.02.02	Impuesto sobre juegos permitidos	50,071.00	8,937.00	91,655.00	56,613.00	8,980.00	88,820.00	21,340.00	96,030.00	51,684.00	53,500.00	147,641.00	427,816.00	
110032	4.1.1.02.02.01	Juegos electrónicos	50,071.00	8,937.00	91,655.00	56,613.00	8,980.00	88,820.00	21,340.00	96,030.00	51,684.00	53,500.00	147,641.00	427,816.00	
1201	4.1.1.03	Impuesto sobre el patrimonio	601,182.15	699,598.34	977,028.77	908,885.66	6,976,572.00	4,376,511.58	1,638,795.33	86,335.84	64,573.00	57,970.00	150,232.77	1,022,675.66	
120101	4.1.1.03.01	Predial urbano	601,182.15	699,598.34	977,028.77	908,885.66	6,976,572.00	4,376,511.58	1,638,795.33	86,335.84	64,573.00	57,970.00	150,232.77	1,022,675.66	
120102	4.1.1.03.02	Predial rural	78,473.97	59,147.87	49,887.54	61,177.46	6,160,756.45	3,420,447.83	301,492.33	365,763.49	186,585.11	143,202.07	166,684.63	124,622.77	
13021	4.1.1.2.01	Impuesto sobre transmisión de bienes inmuebles	93,134.99	13,474.82	8,872.24	70,248.42	5,143,276.86	1,751,615.06	156,702.51	22,186.16	30,205.58	25,971.86	1,040,232.77	2,090,546.50	
130201	4.1.1.2.01.01	Suelo	93,134.99	13,474.82	8,872.24	70,248.42	5,143,276.86	1,751,615.06	156,702.51	22,186.16	30,205.58	25,971.86	1,040,232.77	2,090,546.50	
130202	4.1.1.2.01.02	Accesorios de inmuebles	522,208.18	634,829.62	828,678.55	869,631.55	13,315,155.55	7,561,683.75	561,059.39	601,838.35	1,080,139.84	559,793.02	735,067.60	8,333,966.50	
130203	4.1.1.2.01.03	Accesorios de impuestos	26,857.35	33,468.33	59,839.32	56,079.45	33,500.19	29,986.04	17,436.21	44,103.93	55,000.45	63,202.36	69,128.39	574,591.85	
1801	4.1.1.9.01	Omnibus, taxis, vehículos de transporte público	297,855.98	438,800.55	282,899.75	294,782.74	1,555,504.78	2,567,688.53	223,024.76	444,535.61	338,089.20	339,805.67	306,189.90	354,948.29	
180101	4.1.1.9.01.01	Sobre impuestos predial	297,855.98	438,800.55	282,899.75	294,782.74	1,555,504.78	2,567,688.53	223,024.76	444,535.61	338,089.20	339,805.67	306,189.90	354,948.29	
180102	4.1.1.9.01.02	Sobre espectáculos públicos	7,888.60	6,278.18	6,615.58	8,118.80	814,914.38	536,666.64	147,106.59	36,181.42	18,861.15	14,238.97	19,642.05	15,023.84	
180103	4.1.1.9.01.03	Sobre juegos permitidos	2,500.00	1,310.00	1,100.00	8,505.00	1,679.00	0.00	829.00	0.00	0.00	0.00	0.00	13,043.00	
180104	4.1.1.9.01.04	Sobre fraccionamientos	2,400.00	6,361.00	1,560.00	3,000.00	14,819.00	1,419.00	14,407.00	7,724.00	7,888.00	7,724.00	3,360.00	96,540.00	
180105	4.1.1.9.01.05	Sobre derechos	224,925.00	312,833.00	254,136.00	254,566.00	357,640.00	1,792,525.00	493,205.00	367,685.00	291,988.00	306,958.00	266,504.00	305,225.00	
180106	4.1.1.9.01.06	Sobre productos	112.32	111,988.71	50.39	25.09	0.00	5,825.33	1,028.80	152.83	135.84	0.00	0.00	19,549.73	
19	4.1.3.1	Derechos por el uso, goce, aprovechamiento o explotación de bienes de dominio público	118,326.50	102,988.78	137,745.47	91,556.37	512,112.10	1,000,104.86	601,208.59	462,353.89	483,572.31	166,897.40	274,876.86	933,899.62	
1901	4.1.3.1.01	Derechos por explotación de inmuebles de dominio público	118,326.50	102,988.78	137,745.47	91,556.37	512,112.10	1,000,104.86	601,208.59	462,353.89	483,572.31	166,897.40	274,876.86	933,899.62	
190102	4.1.3.1.01.02	Derechos por explotación de inmuebles de dominio público en zonas públicas o áreas municipales	276,626.50	388,590.00	270,501.00	270,501.00	410,073.00	493,531.50	400,664.00	502,247.00	365,220.00	238,000.00	233,519.00	4,286,590.73	
190103	4.1.3.1.01.03	Ocupación temporal de las públicas o áreas municipales	205,744.00	333,077.00	208,988.00	363,748.00	321,258.00	401,690.00	304,693.00	402,547.00	282,450.00	237,618.00	185,433.00	3,496,032.72	
190105	4.1.3.1.01.05	Derechos sanitarios	1,300.00	904.00	1,200.00	1,278.64	0.00	0.00	0.00	0.00	0.00	0.00	0.00	0.00	
190106	4.1.3.1.01.06	Derechos por prestación de servicios	1,719,850.50	1,846,695.00	1,846,695.00	1,846,695.00	1,846,695.00	1,846,695.00	1,846,695.00	1,846,695.00	1,846,695.00	1,846,695.00	1,846,695.00	1,846,695.00	
190107	4.1.3.1.01.07	Derechos por registro y refrendo anual de toda actividad económica	71,407.00	59,461.00	58,643.00	93,064.00	279,857.00	93,064.00	93,064.00	93,064.00	93,064.00	93,064.00	93,064.00	93,064.00	
190108	4.1.3.1.01.08	Permisos o autorización de carácter eventual	67,085.00	4,327.00	1,817.00	2,222.00	12,446.00	12,446.00	12,446.00	12,446.00	12,446.00	12,446.00	12,446.00	12,446.00	
190109	4.1.3.1.01.09	Derechos por explotación de inmuebles de dominio público en zonas públicas o áreas municipales	4,327.00	1,817.00	2,222.00	2,222.00	12,446.00	12,446.00	12,446.00	12,446.00	12,446.00	12,446.00	12,446.00	12,446.00	
1902	4.1.3.1.02	Asignación de número oficial e inspección de predios	258,986.00	18,990.00	15,765.00	16,068.00	15,993.00	15,993.00	15,993.00	15,993.00	15,993.00	15,993.00	15,993.00	15,993.00	
190201	4.1.3.1.02.01	Asignación de número oficial e inspección de predios	258,986.00	18,990.00	15,765.00	16,068.00	15,993.00	15,993.00	15,993.00	15,993.00	15,993.00	15,993.00	15,993.00	15,993.00	
190202	4.1.3.1.02.02	Asignación de número oficial e inspección de predios	15,993.00	15,765.00	16,068.00	15,993.00	15,993.00	15,993.00	15,993.00	15,993.00	15,993.00	15,993.00	15,993.00	15,993.00	
190203	4.1.3.1.02.03	Insumos en fojas e peritajes	179,680.00	445,711.00	288,982.00	138,455.00	205,998.00	177,550.00	171,437.00	437,802.00	112,690.00	260,081.00	265,786.00	2,900,952.00	
190204	4.1.3.1.02.04	Registro, estudio y aprobación de planos y proyectos de construcción, remodelación o ampliación	43,487.00	45,931.00	37,164.00	34,201.00	33,668.00	39,913.00	20,486.00	27,933.00	22,415.00	46,149.00	28,039.00	28,039.00	
190205	4.1.3.1.02.05	Derechos por explotación de inmuebles de dominio público	217,524.00	823,920.00	602,580.00	726,524.00	1,333,655.00	1,333,655.00	1,333,655.00	1,333,655.00	1,333,655.00	1,333,655.00	1,333,655.00	1,333,655.00	
190206	4.1.3.1.02.06	Certificaciones expedidas por funcionarios y empleados municipales	411,360.00	158,798.00	350,580.00	327,181.00	756,981.00	756,981.00	756,981.00	756,981.00	756,981.00	756,981.00	756,981.00	756,981.00	
190207	4.1.3.1.02.07	Copias de documentos que obran en los archivos de oficinas municipales	297,616.00	254,858.00	231,609.00	223,974.00	334,927.00	285,488.00	285,488.00	285,488.00	285,488.00	285,488.00	285,488.00	285,488.00	
190208	4.1.3.1.02.08	Derechos de impacto ambiental	8,544.00	50,150.00	16,272.00	176,163.00	176,163.00	176,163.00	176,163.00	176,163.00	176,163.00	176,163.00	176,163.00	176,163.00	
190209	4.1.3.1.02.09	Servicios de catastro basados en registros y listados autorizados	139,419.00	152,245.00	146,709.00	196,976.00	154,549.00	172,054.00	170,958.00	172,335.00	187,281.00	158,658.00	159,349.00	181,551.00	
190210	4.1.3.1.02.10	Derechos por servicios de camiones	139,419.00	152,245.00	146,709.00	196,976.00	154,549.00	172,054.00	170,958.00	172,335.00	187,281.00	158,658.00	159,349.00	181,551.00	
190211	4.1.3.1.02.11	Inhumaciones en fosas e perpetuidad	44,480.00	45,897.00	54,009.00	56,970.00	63,373.00	63,373.00	63,373.00	63,373.00	63,373.00	63,373.00	63,373.00	63,373.00	
190212	4.1.3.1.02.12	Derechos por servicios de recolección, transporte y disposición final de desechos sólidos	50,456.47	43,488.06	42,208.15	91,218.27	1,982,441.50	1,430,415.69	419,333.45	177,793.39	90,338.06	70,640.36	80,097.00	90,099.11	
190213	4.1.3.1.02.13	Otros derechos, infracciones o por orden judicial	20,182.59	17,995.22	18,811.66	36,487.31	792,976.60	527,165.62	152,748.36	54,135.21	28,336.06	31,022.80	36,039.64	36,039.64	
190214	4.1.3.1.02.14	Uso habitacional y comercial	30,273.88	26,092.84	28,325.49	54,740.96	1,189,464.90	658,250.11	251,984.07	106,674.00	54,135.21	31,022.80	36,039.64	36,039.64	
190215	4.1.3.1.02.15	Derechos por servicios del registro civil	34,685.00	41,379.00	57,948.00	36,038.00	43,484.00	43,484.00	43,484.00	43,484.00	43,484.00	43,484.00	43,484.00	43,484.00	
190216	4.1.3.1.02.16	Reconstrucción de edificios	1,051.00	702.00	1,051.00	702.00	1,051.00	1,051.00	1,051.00	1,051.00	1,051.00	1,051.00	1,051.00	1,051.00	
190217	4.1.3.1.02.17	Matrimonio en officio	13,348.00	15,093.00	28,088.00	15,795.00	18,966.00	16,790.00	23,460.00	21,170.00	20,440.00	13,505.00	27,927.00	16,520.00	
190218	4.1.3.1.02.18	Divorcio	1,100.00	1,100.00	6,309.00	20,771.00	6,309.00	10,737.00	10,737.00	10,737.00	10,737.00	10,737.00	10,737.00	10,737.00	
190219	4.1.3.1.02.19	Defunción	4,915.00	11,900.00	14,130.00	14,130.00	6,985.00	6,985.00	6,985.00	6,985.00	6,985.00	6,985.00	6,985.00	6,985.00	
190220	4.1.3.1.02.20	Intervención de sentencia	3,156.00	6,887.00	5,260.00	5,260.00	5,260.00	5,260.00	5,260.00	5,260.00	5,260.00	5,260.00	5,260.00	5,260.00	
190221	4.1.3.1.02.21	Expedición de constancias o certificaciones	3,543.00	1,960.00	2,957.00	1,604.00	2,748.00	2,748.00	2,748.00	2,748.00	2,748.00	2,748.00	2,748.00	2,748.00	
190222	4.1.3.1.02.22	Derechos en materia de tránsito municipal	2,250.00	1,960.00	1,000.00	2,660.00	1,028.00	5,828.00	2,511.00	17,044.00	8,699.00	1			


CLASIFICACION	DESCRIPCION	SEPTIEMBRE	OCTUBRE	NOVIEMBRE	DICIEMBRE	ENERO	FEBRERO	MARZO	ABRIL	MAYO	JUNIO	JULIO	AGOSTO	SEPTIEMBRE	TOTAL
610201	Multas administrativas	18,098.11	38,432.33	0.00	0.00	3,652.00	0.00	0.00	6,048.17	9,999.11	6,000.00	9,999.11	9,999.11	156,135.09	
61020101	Multas al bando de policia y gobierno	22,800.00	17,100.00	0.00	0.00	11,800.00	0.00	0.00	29,800.00	5,200.00	6,000.00	6,000.00	6,000.00	215,950.00	
61020110	Multas al reglamento de trafico y vialidad	102,337.00	78,356.00	44,200.00	44,200.00	65,985.00	0.00	0.00	57,886.00	52,799.11	15,000.00	15,000.00	15,000.00	488,838.00	
61020117	Otras multas	54,022.55	49,203.95	38,482.25	30,595.00	283,758.76	373,013.93	194,560.93	142,308.38	54,488.00	61,140.00	50,486.82	46,572.22	1,450,000.00	
61020118	Accesiones de apropiamientos	0.00	0.00	0.00	0.00	445.00	981.00	911.00	147.00	165.00	2,579.00	3,571.00	3,571.00	9,018.00	
61020119	Accesiones de apropiamientos	4,036,631.83	412,495.95	14,169.50	5,129,880.75	784,199.19	66,420.82	221,483.68	254,711.76	398,718.14	182,518.53	264,580.03	4,247,457.08	15,483,374.26	
61020120	Accesiones de apropiamientos	20,928,318.31	34,427,496.95	14,169.50	5,129,880.75	2,244,199.19	66,420.82	221,483.68	254,711.76	398,718.14	182,518.53	264,580.03	4,247,457.08	15,483,374.26	
61020121	Accesiones de apropiamientos	14,865,816.01	20,282,628.48	16,736,554.72	16,963,934.56	18,338,665.57	16,962,154.13	19,762,519.61	20,346,629.24	20,535,675.94	21,145,537.28	21,960,029.72	21,960,029.72	237,059,777.53	
61020122	Accesiones de apropiamientos	8,410,444.19	12,407,673.85	10,955,343.93	11,243,473.14	11,373,353.94	11,018,533.05	13,659,400.30	11,491,860.58	12,368,577.76	14,402,525.54	15,134,425.01	13,724,583.84	153,918,125.72	
61020123	Accesiones de apropiamientos	2,358,853.16	2,473,560.26	2,103,101.20	2,161,924.14	2,187,201.89	2,104,399.00	2,545,324.65	2,209,122.52	3,763,571.06	5,295,109.70	3,030,327.57	2,640,783.93	30,022,279.08	
61020124	Accesiones de apropiamientos	524,859.32	524,859.32	602,221.51	524,859.32	524,859.32	524,859.32	524,859.32	524,859.32	982,453.52	524,859.32	497,382.10	808,207.27	7,002,173.21	
61020125	Accesiones de apropiamientos	238,392.06	247,400.51	219,770.75	229,591.95	449,386.41	332,303.91	300,325.82	75,323.71	104,499.10	116,317.41	0.00	85,173.24	1,993,483.87	
61020126	Accesiones de apropiamientos	332,712.02	344,459.83	326,143.88	313,353.09	351,500.05	295,206.78	338,899.06	307,984.16	197,515.16	276,773.48	0.00	84,074.41	2,218,479.60	
61020127	Accesiones de apropiamientos	107,464.46	99,105.54	86,844.49	93,747.91	103,719.34	130,113.95	137,360.94	121,058.60	116,475.71	119,094.94	103,145.80	118,842.26	1,356,971.14	
61020128	Accesiones de apropiamientos	36,254.67	36,254.67	36,254.67	36,254.67	36,254.67	36,254.67	36,254.67	36,254.67	36,254.67	36,254.67	36,254.67	36,254.67	442,339.54	
61020129	Accesiones de apropiamientos	3,132.24	3,132.24	3,132.24	3,132.24	3,132.24	3,132.24	3,132.24	3,132.24	3,132.24	3,132.24	3,132.24	3,132.24	41,392.03	
61020130	Accesiones de apropiamientos	2,444,000.00	2,444,000.00	2,444,000.00	2,444,000.00	2,444,000.00	2,444,000.00	2,444,000.00	2,444,000.00	2,444,000.00	2,444,000.00	2,444,000.00	2,444,000.00	31,213,232.00	
61020131	Accesiones de apropiamientos	304,701.67	1,182,510.67	2,130,940.00	2,130,940.00	2,073,923.00	2,529,195.00	2,179,427.00	3,297,614.00	2,540,871.00	4,004,014.00	2,818,300.00	3,001,191.00	5,409,236.68	
61020132	Accesiones de apropiamientos	13,730,495.00	13,730,495.00	13,730,495.00	13,730,495.00	13,730,495.00	13,730,495.00	13,730,495.00	13,730,495.00	13,730,495.00	13,730,495.00	13,730,495.00	13,730,495.00	153,917,175.26	
61020133	Accesiones de apropiamientos	7,612,579.00	7,612,579.00	7,612,579.00	7,612,579.00	7,612,579.00	7,612,579.00	7,612,579.00	7,612,579.00	7,612,579.00	7,612,579.00	7,612,579.00	7,612,579.00	8,868,416.53	
61020134	Accesiones de apropiamientos	0.00	0.00	0.00	0.00	0.00	0.00	0.00	0.00	0.00	0.00	0.00	0.00	1,507,056.86	
61020135	Accesiones de apropiamientos	6,117,916.00	6,117,916.00	6,117,916.00	6,117,916.00	6,117,916.00	6,117,916.00	6,117,916.00	6,117,916.00	6,117,916.00	6,117,916.00	6,117,916.00	6,117,916.00	7,809,173.21	
61020136	Accesiones de apropiamientos	331,873.00	331,873.00	331,873.00	331,873.00	331,873.00	331,873.00	331,873.00	331,873.00	331,873.00	331,873.00	331,873.00	331,873.00	24,666,634.05	
61020137	Accesiones de apropiamientos	31,821.00	31,821.00	31,821.00	31,821.00	31,821.00	31,821.00	31,821.00	31,821.00	31,821.00	31,821.00	31,821.00	31,821.00	6,511,428.00	
61020138	Accesiones de apropiamientos	0.00	0.00	0.00	0.00	0.00	0.00	0.00	0.00	0.00	0.00	0.00	0.00	5,000,000.00	
61020139	Accesiones de apropiamientos	0.00	0.00	0.00	0.00	0.00	0.00	0.00	0.00	0.00	0.00	0.00	0.00	1,531,428.00	
61020140	Accesiones de apropiamientos	0.00	0.00	0.00	0.00	0.00	0.00	0.00	0.00	0.00	0.00	0.00	0.00	5,000,000.00	
61020141	Accesiones de apropiamientos	0.00	0.00	0.00	0.00	0.00	0.00	0.00	0.00	0.00	0.00	0.00	0.00	8,868,416.53	
61020142	Accesiones de apropiamientos	0.00	0.00	0.00	0.00	0.00	0.00	0.00	0.00	0.00	0.00	0.00	0.00	5,960,242.52	
61020143	Accesiones de apropiamientos	0.00	0.00	0.00	0.00	0.00	0.00	0.00	0.00	0.00	0.00	0.00	0.00	2,703,497.00	
61020144	Accesiones de apropiamientos	0.00	0.00	0.00	0.00	0.00	0.00	0.00	0.00	0.00	0.00	0.00	0.00	583,050.00	
61020145	Accesiones de apropiamientos	0.00	0.00	0.00	0.00	0.00	0.00	0.00	0.00	0.00	0.00	0.00	0.00	2,139,093.33	
61020146	Accesiones de apropiamientos	0.00	0.00	0.00	0.00	0.00	0.00	0.00	0.00	0.00	0.00	0.00	0.00	2,187,093.33	

CLASIFICACION	DESCRIPCION	SEPTIEMBRE	OCTUBRE	NOVIEMBRE	DICIEMBRE	ENERO	FEBRERO	MARZO	ABRIL	MAYO	JUNIO	JULIO	AGOSTO	SEPTIEMBRE	TOTAL
6201	Sumas	35,860,144.70	38,906,331.93	20,413,334.87	42,442,218.11	39,700,936.30	54,369,222.08	47,573,244.24	48,860,195.43	54,703,055.72	42,834,698.55	45,190,445.48	508,975,437.48		

SUMAS



 LIC. JAVIER BENTEZ
 SINDICO DE LA COMISION DE HACIENDA Y FORTALECIMIENTO MUNICIPAL



 LIC. CARLOS ALBERTO TORRES CORONEL
 ASESOR MUNICIPAL