

todos somos



H. Ayuntamiento de Tuxpan, Veracruz  
2014-2017



***2. PRESUPUESTO DE  
EGRESOS  
PARA EL  
EJERCICIO FISCAL 2017***

todos somos



H. Ayuntamiento de Tuxpan, Veracruz  
2014-2017



## ***2.1 PRESUPUESTO DE EGRESOS***

***2017***

***"CLASIFICACION POR OBJETO DEL GASTO"***



H. AYUNTAMIENTO DE TUXPAN, DEL ESTADO DE VERACRUZ DE IGNACIO DE LA LLAVE

**PRESUPUESTO DE EGRESOS PARA EL EJERCICIO FISCAL 2017**

CLASIFICADOR POR OBJETO DEL GASTO

Clave Geográfica: 189

Fecha de elaboración: 10/09/2016

COG	DESCRIPCIÓN	IMPORTE (\$)
	<b>TOTAL</b>	<b>491,164,599.39</b>
<b>1000</b>	<b>Servicios Personales</b>	<b>233,607,528.78</b>
<b>1100</b>	<b>Remuneraciones al Personal de Carácter Permanente.</b>	<b>75,024,606.24</b>
111	Dietas	5,256,000.00
11101	Dietas	5,256,000.00
113	Sueldo Base al Personal Permanente	69,768,606.24
11301	Sueldos y Salarios	69,768,606.24
<b>1200</b>	<b>Remuneraciones al personal de carácter Transitorio</b>	<b>65,353,364.64</b>
121	Honorarios Asimilables a Salarios	50,398,594.56
12101	Personal de Lista de raya	50,398,594.56
122	Sueldos Base al Personal Eventual	14,954,770.08
12201	Sueldo al Personal Eventual	14,954,770.08
<b>1300</b>	<b>Remuneraciones Adicionales y Especiales</b>	<b>34,763,817.42</b>
131	Primas por Años de Servicios Efectivos Prestados	3,193,182.00
13101	Quinquenios	3,193,182.00
132	Primas de Vacaciones, Dominical y Gratificaciones de Fin de Año	26,233,889.10
13202	Gratificación anual	14,293,580.22
13203	Prima Vacacional	11,940,308.88
133	Horas Extraordinarias	2,151,528.48
13302	Tiempo extra	2,151,528.48
134	Compensaciones	3,185,217.84
13401	Compensaciones Fijas	3,185,217.84
<b>1400</b>	<b>Seguridad Social</b>	<b>25,410,985.80</b>
141	Aportaciones de Seguridad Social	25,410,985.80
14101	Instituto Mexicano del Seguro social	5,815,189.80
14105	Instituto de Pensiones del Estado IPE	19,595,796.00
<b>1500</b>	<b>Otras Prestaciones Sociales y Económicas</b>	<b>33,054,754.68</b>
151	Cuotas para el Fondo de Ahorro y Fondo de Trabajo	7,198,054.08
15101	Cuotas para el Fondo de Ahorro y Fondo de Trabajo	7,198,054.08
153	Prestaciones y Haberes de Retiro	16,668,137.76
15301	Liquidaciones por indemnizaciones y por sueldos y salarios caídos.	16,668,137.76
154	Prestaciones Contractuales	9,188,562.84
15404	Dispensa	8,496,000.00
15412	Días de descanso obligatorio	692,562.84
<b>2000</b>	<b>Materiales y Suministros</b>	<b>45,736,884.24</b>
<b>2100</b>	<b>Materiales de Administración, Emisión de Documentos y Artículos Oficiales</b>	<b>12,504,651.68</b>
211	Materiales, Útiles y Equipos Menores de Oficina	4,155,163.81
21101	Materiales y Útiles de Oficina	4,155,163.81
212	Materiales y Útiles de Impresión y Reproducción	79,406.69
21201	Materiales y Útiles de Impresión y Reproducción	79,406.69

COG	DESCRIPCIÓN	IMPORTE (\$)
214	Materiales, Útiles y Equipos Menores de Tecnologías de la Información y Comunicaciones	3,694,482.41
21401	Materiales y Útiles para el procesamiento en equipos y bienes informáticos	3,694,482.41
215	Material Impreso e Información Digital	3,984,204.84
21502	Suscripción a periódicos y medios informativos	3,968,270.72
21503	Material de Cinematografía y audiovisual	15,934.12
216	Material de Limpieza	591,393.93
21601	Material de Limpieza	591,393.93
2200	<b>Alimentos y Utensilios</b>	481,472.64
221	Productos Alimenticios para Personas	481,472.64
22104	Productos alimenticios para el personal derivado de actividades extraordinarias	481,472.64
2400	<b>Materiales y Artículos de Construcción y de Reparación</b>	14,446,350.82
242	Cemento y Productos de Concreto	5,272,265.40
24201	Cemento y Productos de Concreto	5,272,265.40
246	Material Eléctrico y Electrónico	5,000,000.00
24601	Material Eléctrico y Electrónico	5,000,000.00
249	Otros Materiales y Artículos de Construcción y Reparación	4,174,085.42
24901	Pinturas	4,174,085.42
2500	<b>Productos Químicos, Farmacéuticos y de Laboratorios</b>	1,721,310.74
251	Productos Químicos Básicos	930,007.22
25101	Sustancias Químicas	930,007.22
253	Medicinas y Productos Farmacéuticos	791,303.52
25301	Medicinas y Productos Farmacéuticos	791,303.52
2600	<b>Combustibles, Lubricantes y Aditivos</b>	13,056,800.68
261	Combustibles, Lubricantes y Aditivos	13,056,800.68
26103	Combustibles, lubricantes y aditivos para servicios Administrativos	13,056,800.68
2700	<b>Vestuario, Blancos, Prendas de Protección y Artículos Deportivos</b>	44,972.96
271	Vestuarios y Uniformes	44,972.96
27101	Vestuario y Uniformes	44,972.96
2900	<b>Herramientas, Refacciones y Accesorios Menores</b>	3,481,324.72
291	Herramientas Menores	2,295,392.14
29101	Refacciones, accesorios y herramientas	2,295,392.14
296	Refacciones y Accesorios Menores de Equipo de Transporte	817,969.04
29601	Neumáticos y cámaras	817,969.04
298	Refacciones y Accesorios Menores de Maquinaria y Otros Equipos	79,267.21
29801	Material para mantenimiento de maquinaria y equipo	79,267.21
299	Refacciones y Accesorios Menores Otros Bienes Muebles	288,696.33
29901	Materiales y suministros varios	288,696.33
3000	<b>Servicios Generales</b>	85,599,614.40
3100	<b>Servicios Básicos</b>	22,259,145.55
311	Energía Eléctrica	18,619,458.63
31101	Servicio de energía eléctrica	1,392,402.95
31102	Alumbrado Público	17,227,055.68
313	Agua	1,800,487.00
31301	Servicio de Agua potable	1,800,487.00
315	Telefonía Celular	182,881.09
31501	Servicio de telefonía celular	182,881.09
316	Servicios de Telecomunicaciones Y Satélites	10,162.01
31601	Servicio de radiolocalización	10,162.01
317	Servicios de Acceso de Internet, Redes y Procesamiento de Información	1,612,277.48
31701	Servicios de conducción de señales analógicas y digitales	1,612,277.48
318	Servicios Postales y Telegráficos	33,879.34
31803	Servicio de mensajería	33,879.34
3200	<b>Servicios de Arrendamiento</b>	8,084,781.06
322	Arrendamiento de Edificios	1,085,095.46

COG	DESCRIPCIÓN	IMPORTE (\$)
32201	Arrendamiento de Edificios y Locales	1,085,095.46
323	Arrendamiento de Mobiliario y Equipo de Administración, Educacional y Recreativo	840,992.95
32301	Arrendamiento de equipo y bienes informáticos	578,246.57
32302	Arrendamiento de equipo de fotocopiado	262,746.38
325	Arrendamiento de Equipo de Transporte	6,158,692.65
32503	Arrendamiento de equipo de transporte para servicios administrativos	6,158,692.65
<b>3300</b>	<b>Servicios Profesionales, Científicos, Técnicos y Otros Servicios</b>	<b>365,571.55</b>
339	Servicios Profesionales, Científicos y Técnicos Integrales	365,571.55
33901	Estudios investigaciones y proyectos	365,571.55
<b>3400</b>	<b>Servicios Financieros, Bancarios y Comerciales</b>	<b>3,482,204.37</b>
345	Seguro de Bienes Patrimoniales	348,989.27
34501	Seguro de Bienes Patrimoniales	348,989.27
346	Almacenaje, Embalaje y Envase	82.48
34601	Almacenaje, Embalaje y Envase	82.48
347	Fletes y Maniobras	428,627.41
34701	Fletes y Maniobras	428,627.41
349	Servicios Financieros, Bancarios y Comerciales Integrales	2,704,505.21
34901	Otros servicios comerciales	2,704,505.21
<b>3500</b>	<b>Servicios de Instalación, Reparación, Mantenimiento y Conservación</b>	<b>26,433,504.20</b>
351	Conservación y Mantenimiento Menor de Inmuebles	2,154,251.23
35101	Conservación y Mantenimiento de inmuebles(Edificios Públicos)	2,154,251.23
352	Instalación, Reparación y Mantenimiento de Mobiliario y Equipo de Administración, Educacional y Recreativo	124,473.82
35201	Conservación y mantenimiento de equipo y mobiliario de administración	124,473.82
353	Instalación, Reparación y Mantenimiento de Equipo de Cómputo y Tecnología de la Información	892,755.88
35301	Conservación y mantenimiento de bienes informáticos	892,755.88
355	Reparación y Mantenimiento de Equipo de Transporte	1,091,152.16
35503	Conservación y mantenimiento de vehículos adscritos a servicios administrativos	1,091,152.16
357	Instalación, Reparación y Mantenimiento de Maquinaria, Otros Equipos y Herramienta	327,370.55
35701	Conservación y mantenimiento de maquinaria y equipo pesado	327,370.55
358	Servicios de Limpieza y Manejo de Desechos	21,843,500.56
35802	Protección y preservación ecológica	21,843,500.56
<b>3600</b>	<b>Servicios de Comunicación Social y Publicidad</b>	<b>1,537,276.30</b>
361	Difusión por Radio, Televisión y Otros Medios de Mensajes sobre Programas y Actividades Gubernamentales	1,537,276.30
36104	Impresiones	1,537,276.30
<b>3700</b>	<b>Servicios de Traslado y Viáticos</b>	<b>943,000.80</b>
375	Viáticos en el País	818,711.07
37501	Viáticos nacionales a servidores públicos	818,711.07
379	Otros Servicios de Traslado y Hospedaje	124,289.73
37901	Traslados locales	124,289.73
<b>3800</b>	<b>Servicios Oficiales</b>	<b>11,659,633.11</b>
381	Gastos de Ceremonial	403,536.89
38101	Atención a visitantes	403,536.89
382	Gastos de Orden Social y Cultural	2,964,401.74
38202	Actividades cívicas y festividades	2,964,401.74
383	Congresos y Convenciones	8,291,694.48
38301	Congresos y Convenciones	8,291,694.48
<b>3900</b>	<b>Otros Servicios Generales</b>	<b>10,834,497.46</b>
392	Impuestos y Derechos	88,791.52
39201	Otros Impuestos, Derechos y cuotas	88,791.52
398	Impuestos Sobre Nominas y Otros que se Deriven de una Relación Laboral	3,000,000.00

COG	DESCRIPCIÓN	IMPORTE (\$)
39801	Impuestos sobre erogaciones por remuneraciones al trabajo personal	3,000,000.00
399	Otros Servicios Generales	7,745,705.94
39901	Fondo Revolvente	1,276,505.94
39902	Otros servicios generales	6,469,200.00
4000	<b>Transferencias, Asignaciones, Subsidios y Otras Ayudas</b>	4,702,288.14
4400	<b>Ayudas Sociales</b>	4,702,288.14
445	Ayudas Sociales a Instituciones sin fines de lucro	4,702,288.14
44501	Subsidios a Instituciones	4,702,288.14
5000	<b>Bienes Muebles, Inmuebles e Intangibles</b>	1,807,000.00
5100	<b>Mobiliario y Equipo de Administración</b>	409,000.00
511	Muebles de Oficina y Estantería	134,000.00
51101	Muebles de Oficina	134,000.00
515	Equipo de Computo y de Tecnologías de la Información	275,000.00
51501	Bienes Informáticos	275,000.00
5200	<b>Mobiliario y Equipo Educativo y Recreativo</b>	31,000.00
521	Equipos y Aparatos Audiovisuales	31,000.00
52101	Equipo audio visual	31,000.00
5400	<b>Vehículos y Equipo de Transporte</b>	1,290,000.00
541	Automóviles y Equipo Terrestre	1,290,000.00
54103	Vehículos Terrestres para Servicios Administrativos	1,290,000.00
5600	<b>Maquinaria, Otros Equipos y Herramientas</b>	77,000.00
567	Herramientas y Maquinas-Herramientas	56,000.00
56702	Herramientas y Máquinas-Herramienta	56,000.00
569	Otros Equipos	21,000.00
56906	Otros Bienes Muebles	21,000.00
6000	<b>Inversión Pública</b>	60,851,060.20
6200	<b>Obra Pública en Bienes Propios</b>	60,851,060.20
624	División de Terrenos y Construcción de Obras de Urbanización	60,851,060.20
62402	Construcción de obras de urbanización	60,851,060.20
9000	<b>Deuda Pública</b>	58,860,223.63
9100	<b>Amortización de la Deuda Pública</b>	27,683,766.99
911	Amortización de la deuda interna con instituciones de crédito	27,683,766.99
91102	Amortización de la deuda interna con instituciones de crédito extraordinaria	27,683,766.99
9200	<b>Intereses de la Deuda Pública</b>	31,176,456.64
921	Intereses de la Deuda Interna con Instituciones de Crédito	31,176,456.64
92102	Intereses de la Deuda Interna con instituciones de crédito extraordinaria	31,176,456.64

PRESIDENTE MUNICIPAL

LIC. RAUL ALBERTO RUIZ DIAZ

TESORERO MUNICIPAL

C.P. CARLOS AUGUSTO FLORES CORONA

COMISIÓN DE HACIENDA Y PATRIMONIO MUNICIPAL

SÍNDICO

LIC. JAVIER BENITEZ PONCE

REGIDOR

C. KENIA ORELLANIMANTECA

todos somos



H. Ayuntamiento de Tuxpan, Veracruz  
2014-2017



## ***2.2 PRESUPUESTO DE EGRESOS***

***2017***

***"RESUMEN POR CAPITULO DE LA  
CLASIFICACIÓN POR OBJETO DEL GASTO"***



PAN  
2014-2017

H. Ayuntamiento de Tuxpan, Veracruz  
2014-2017



LXIII LEGISLATURA  
H. CONGRESO DEL  
ESTADO DE VERACRUZ

H. AYUNTAMIENTO DE TUXPAN, DEL ESTADO DE VERACRUZ DE IGNACIO DE LA LLAVE

**PRESUPUESTO DE EGRESOS PARA EL EJERCICIO FISCAL 2017**

**RESUMEN POR CAPÍTULO DE LA CLASIFICACIÓN POR OBJETO DEL GASTO**

Clave Geográfica:

189

Fecha de elaboración:

10/09/2016

CÓDIGO POR CAPÍTULO	DESCRIPCIÓN	IMPORTE (\$)
1000	Servicios Personales	233,607,528.78
2000	Materiales y Suministros	45,736,884.24
3000	Servicios Generales	85,599,614.40
4000	Transferencias, Asignaciones, Subsidios y Otras Ayudas	4,702,288.14
5000	Bienes Muebles, Inmuebles e Intangibles	1,807,000.00
6000	Inversión Pública	60,851,060.20
7000	Inversiones Financieras y Otras Provisiones	0.00
8000	Participaciones y Aportaciones	0.00
9000	Deuda Pública	58,860,223.63

**TOTAL**

**491,164,599.39**

PRESIDENTE MUNICIPAL

LIC. RAUL ALBERTO RUIZ DIAZ

TESORERO MUNICIPAL

C.P. CARLOS AUGUSTO FLORES CORONA

**COMISIÓN DE HACIENDA Y PATRIMONIO MUNICIPAL**

SÍNDICO

LIC. JAVIER BENITEZ PONCE

RÉGIDOR

C. KENIA ORELLAN MANTECA



todos somos



H. Ayuntamiento de Tuxpan, Veracruz  
2014-2017



## ***2.3 PRESUPUESTO DE EGRESOS***

***2017***

***“CALENDARIO DEL PRESUPUESTO DE  
EGRESOS MUNICIPALES ”***



H. AYUNTAMIENTO DE TUNPAN, DEL ESTADO DE VERACRUZ DE IGNACIO DE LA LLAVE  
CALENDARIO DEL PRESUPUESTO DE EGRESOS MUNICIPAL PARA EL EJERCICIO FISCAL 2017

Clave Geográfica: 189  
Fecha de elaboración: 10/09/2016

Table with columns: COG, DESCRIPCIÓN, ANUAL (A), ENERO (E), FEBRERO (F), MARZO (M), ABRIL (A), MAYO (M), JUNIO (J), JULIO (J), AGOSTO (A), SEPTIEMBRE (S), OCTUBRE (O), NOVIEMBRE (N), DICIEMBRE (D). Rows include categories like Remuneraciones al personal, Materiales, and Productos Químicos.

Table with columns: CCGS, DESCRIPCIÓN, ANUAL (\$), ENERO (\$), FEBRERO (\$), MARZO (\$), ABRIL (\$), MAYO (\$), JUNIO (\$), JULIO (\$), AGOSTO (\$), SEPTIEMBRE (\$), OCTUBRE (\$), NOVIEMBRE (\$), DICIEMBRE (\$).

Table with columns: CCGS, DESCRIPCIÓN, ANUAL (\$), ENERO (\$), FEBRERO (\$), MARZO (\$), ABRIL (\$), MAYO (\$), JUNIO (\$), JULIO (\$), AGOSTO (\$), SEPTIEMBRE (\$), OCTUBRE (\$), NOVIEMBRE (\$), DICIEMBRE (\$).

Vertical text on the right side of the page, possibly a page number or reference code.

COD	DESCRIPCIÓN	ANUAL (\$) (S)	ENERO (S)	FEBRERO (S)	MARZO (S)	ABRIL (S)	MAYO (S)	JUNIO (S)	JULIO (S)	AGOSTO (S)	SEPTIEMBRE (S)	OCTUBRE (S)	NOVIEMBRE (S)	DICIEMBRE (S)
375	Viajeros en el País	46,672.45	42,832.65	42,832.65	56,309.20	93,225.53	50,571.95	64,901.11	49,061.74	91,063.95	107,862.03	99,422.14	76,027.29	40,761.03
37501	Viajeros nacionales a servidores públicos	818,111.07	46,672.45	42,832.65	56,309.20	93,225.53	50,571.95	64,901.11	49,061.74	91,063.95	107,862.03	99,422.14	76,027.29	40,761.03
379	Otros Servicios de Traslado y Hospedaje	124,289.73	1,686.22	3,003.00	15,369.31	6,869.11	6,869.11	11,759.74	4,541.30	6,415.94	10,783.56	10,783.56	10,949.19	30,147.38
37901	Traslados locales	124,289.73	1,686.22	3,003.00	15,369.31	6,869.11	6,869.11	11,759.74	4,541.30	6,415.94	10,783.56	10,783.56	10,949.19	30,147.38
381	Gastos de Ceremonial	403,536.89	9,062.76	35,824.67	48,780.82	29,351.25	22,397.46	50,025.80	13,813.97	15,768.06	44,034.72	33,638.54	21,342.57	79,496.27
38101	Atención a visitantes	403,536.89	9,062.76	35,824.67	48,780.82	29,351.25	22,397.46	50,025.80	13,813.97	15,768.06	44,034.72	33,638.54	21,342.57	79,496.27
383	Congresos y Convenciones	8,291,694.48	97,160.08	3,016,966.52	2,463,698.42	114,901.01	75,027.43	1,844,240.57	81,622.24	96,486.55	129,352.37	39,793.11	33,725.42	298,725.76
38301	Congresos y Convenciones	8,291,694.48	97,160.08	3,016,966.52	2,463,698.42	114,901.01	75,027.43	1,844,240.57	81,622.24	96,486.55	129,352.37	39,793.11	33,725.42	298,725.76
3900	Otros Servicios Generales	10,834,497.46	797,595.12	802,130.96	815,008.79	793,713.41	857,114.63	1,156,983.72	1,041,813.80	820,896.98	802,395.46	912,872.51	1,012,235.02	1,071,228.06
392	Impuestos y Derechos	88,791.52	0.00	11,490.00	17,995.00	2,500.40	2,500.40	29,658.00	0.00	0.00	0.00	0.00	0.00	27,548.12
39201	Otros Impuestos, Derechos y cuotas	88,791.52	0.00	11,490.00	17,995.00	2,500.40	2,500.40	29,658.00	0.00	0.00	0.00	0.00	0.00	27,548.12
398	Impuestos Sobre Nominas y Otros que se Derivan de una Relación Laboral	3,000,000.00	250,000.00	250,000.00	250,000.00	250,000.00	250,000.00	250,000.00	250,000.00	250,000.00	250,000.00	250,000.00	250,000.00	250,000.00
39801	Impuestos sobre erogaciones por remuneraciones al Trabajo personal	3,000,000.00	250,000.00	250,000.00	250,000.00	250,000.00	250,000.00	250,000.00	250,000.00	250,000.00	250,000.00	250,000.00	250,000.00	250,000.00
399	Otros Servicios Generales	7,745,705.94	547,595.12	540,640.96	547,413.79	541,217.01	607,114.63	877,325.72	791,813.80	570,896.98	552,395.46	662,877.51	762,735.02	743,679.94
39901	Fondo Revolvente	1,276,505.94	8,495.12	1,540.96	8,313.79	2,117.01	68,014.63	338,225.72	252,713.80	31,796.98	13,295.46	123,771.51	223,635.02	204,579.94
39902	Otros servicios generales	6,469,200.00	539,100.00	539,100.00	539,100.00	539,100.00	539,100.00	539,100.00	539,100.00	539,100.00	539,100.00	539,100.00	539,100.00	539,100.00
4000	Transferencias, Asignaciones, Subsidios y Otras Ayudas	4,702,288.14	391,857.00	391,857.00	391,857.00	391,857.00	391,857.00	391,857.00	391,857.00	391,857.00	391,857.00	391,857.00	391,857.00	391,857.00
445	Ayudas Sociales a Instituciones sin fines de lucro	4,702,288.14	391,857.00	391,857.00	391,857.00	391,857.00	391,857.00	391,857.00	391,857.00	391,857.00	391,857.00	391,857.00	391,857.00	391,857.00
44501	Subsidios a Instituciones	4,702,288.14	391,857.00	391,857.00	391,857.00	391,857.00	391,857.00	391,857.00	391,857.00	391,857.00	391,857.00	391,857.00	391,857.00	391,857.00
5000	Bienes Muebles, Inmuebles e Intangibles	1,807,000.00	150,584.00	150,584.00	150,584.00	150,584.00	150,584.00	150,584.00	150,584.00	150,584.00	150,584.00	150,584.00	150,584.00	150,584.00
5100	Mobiliario y Equipo de Administración	409,000.00	34,084.00	34,084.00	34,084.00	34,084.00	34,084.00	34,084.00	34,084.00	34,084.00	34,084.00	34,084.00	34,084.00	34,076.00
511	Muebles de Oficina y Estantería	134,000.00	11,167.00	11,167.00	11,167.00	11,167.00	11,167.00	11,167.00	11,167.00	11,167.00	11,167.00	11,167.00	11,167.00	11,163.00
51101	Muebles de Oficina	134,000.00	11,167.00	11,167.00	11,167.00	11,167.00	11,167.00	11,167.00	11,167.00	11,167.00	11,167.00	11,167.00	11,167.00	11,163.00
515	Equipo de Computo y de Tecnologías de la información	275,000.00	22,917.00	22,917.00	22,917.00	22,917.00	22,917.00	22,917.00	22,917.00	22,917.00	22,917.00	22,917.00	22,917.00	22,913.00
51501	Bienes Informáticos	275,000.00	22,917.00	22,917.00	22,917.00	22,917.00	22,917.00	22,917.00	22,917.00	22,917.00	22,917.00	22,917.00	22,917.00	22,913.00
5200	Mobiliario y Equipo Educativo y Recreativo	31,000.00	2,583.00	2,583.00	2,583.00	2,583.00	2,583.00	2,583.00	2,583.00	2,583.00	2,583.00	2,583.00	2,583.00	2,587.00
521	Equipos y Aparatos Audiovisuales	31,000.00	2,583.00	2,583.00	2,583.00	2,583.00	2,583.00	2,583.00	2,583.00	2,583.00	2,583.00	2,583.00	2,583.00	2,587.00
52101	Equipo audio visual	31,000.00	2,583.00	2,583.00	2,583.00	2,583.00	2,583.00	2,583.00	2,583.00	2,583.00	2,583.00	2,583.00	2,583.00	2,587.00
5400	Vehículos y Equipo de Transporte	1,290,000.00	107,500.00	107,500.00	107,500.00	107,500.00	107,500.00	107,500.00	107,500.00	107,500.00	107,500.00	107,500.00	107,500.00	107,500.00
541	Automóviles y Equipo Terrestre	1,290,000.00	107,500.00	107,500.00	107,500.00	107,500.00	107,500.00	107,500.00	107,500.00	107,500.00	107,500.00	107,500.00	107,500.00	107,500.00
54103	Vehículos Terrestres para Servicios Administrativos	1,290,000.00	107,500.00	107,500.00	107,500.00	107,500.00	107,500.00	107,500.00	107,500.00	107,500.00	107,500.00	107,500.00	107,500.00	107,500.00
5600	Maquinaría, Otros Equipos y Herramientas	77,000.00	6,417.00	6,417.00	6,417.00	6,417.00	6,417.00	6,417.00	6,417.00	6,417.00	6,417.00	6,417.00	6,417.00	6,413.00
567	Herramientas y Máquinas-Herramientas	56,000.00	4,667.00	4,667.00	4,667.00	4,667.00	4,667.00	4,667.00	4,667.00	4,667.00	4,667.00	4,667.00	4,667.00	4,663.00
56702	Herramientas y Máquinas-Herramienta	56,000.00	4,667.00	4,667.00	4,667.00	4,667.00	4,667.00	4,667.00	4,667.00	4,667.00	4,667.00	4,667.00	4,667.00	4,663.00
569	Otros Equipos	21,000.00	1,750.00	1,750.00	1,750.00	1,750.00	1,750.00	1,750.00	1,750.00	1,750.00	1,750.00	1,750.00	1,750.00	1,750.00
56906	Otros Bienes Muebles	21,000.00	1,750.00	1,750.00	1,750.00	1,750.00	1,750.00	1,750.00	1,750.00	1,750.00	1,750.00	1,750.00	1,750.00	1,750.00
6000	Inversión Pública	60,851,060.20	6,085,106.02	6,085,106.02	6,085,106.02	6,085,106.02	6,085,106.02	6,085,106.02	6,085,106.02	6,085,106.02	6,085,106.02	6,085,106.02	6,085,106.02	6,085,106.02
6200	Obras Públicas en Bienes Propios	60,851,060.20	6,085,106.02	6,085,106.02	6,085,106.02	6,085,106.02	6,085,106.02	6,085,106.02	6,085,106.02	6,085,106.02	6,085,106.02	6,085,106.02	6,085,106.02	6,085,106.02
624	División de Terrenos y Construcción de Obras de Urbanización	60,851,060.20	6,085,106.02	6,085,106.02	6,085,106.02	6,085,106.02	6,085,106.02	6,085,106.02	6,085,106.02	6,085,106.02	6,085,106.02	6,085,106.02	6,085,106.02	6,085,106.02
62402	Construcción de obras de urbanización	60,851,060.20	6,085,106.02	6,085,106.02	6,085,106.02	6,085,106.02	6,085,106.02	6,085,106.02	6,085,106.02	6,085,106.02	6,085,106.02	6,085,106.02	6,085,106.02	6,085,106.02
9000	Deuda Pública	58,860,223.63	5,092,661.22	4,733,572.69	4,934,688.89	5,126,921.94	4,964,998.12	5,555,881.30	6,559,449.14	5,401,862.82	5,415,020.25	5,132,588.49	2,985,922.23	3,042,470.99
9100	Amortización de la Deuda Pública	27,683,766.99	2,259,895.70	2,481,109.23	2,483,815.28	2,510,493.74	2,524,873.20	2,538,360.16	2,574,611.14	2,574,611.14	2,592,097.51	2,610,048.82	2,610,048.82	2,610,048.82
911	Amortización de la deuda interna con instituciones de crédito extraordinaria	27,683,766.99	2,259,895.70	2,481,109.23	2,483,815.28	2,510,493.74	2,524,873.20	2,538,360.16	2,574,611.14	2,574,611.14	2,592,097.51	2,610,048.82	2,610,048.82	2,610,048.82
91102	Amortización de la deuda interna con instituciones de crédito extraordinaria	27,683,766.99	2,259,895.70	2,481,109.23	2,483,815.28	2,510,493.74	2,524,873.20	2,538,360.16	2,574,611.14	2,574,611.14	2,592,097.51	2,610,048.82	2,610,048.82	2,610,048.82
9200	Intereses de la Deuda Pública	31,176,456.64	2,792,765.52	2,252,463.46	2,450,873.61	2,616,428.20	2,439,224.92	3,017,521.14	2,950,531.93	2,827,251.73	2,822,923.24	2,527,519.67	2,189,736.23	2,289,216.99
921	Intereses de la Deuda interna con Instituciones de Crédito	31,176,456.64	2,792,765.52	2,252,463.46	2,450,873.61	2,616,428.20	2,439,224.92	3,017,521.14	2,950,531.93	2,827,251.73	2,822,923.24	2,527,519.67	2,189,736.23	2,289,216.99
92102	Intereses de la Deuda interna con instituciones de crédito extraordinaria	31,176,456.64	2,792,765.52	2,252,463.46	2,450,873.61	2,616,428.20	2,439,224.92	3,017,521.14	2,950,531.93	2,827,251.73	2,822,923.24	2,527,519.67	2,189,736.23	2,289,216.99

SUMAS	491,164,599.39	47,531,155.30	54,262,375.08	42,564,658.07	38,246,152.24	41,148,378.98	41,393,799.72	40,842,633.55	46,726,068.22	36,829,841.70	39,964,024.93	27,211,621.87	33,023,910.73
-------	----------------	---------------	---------------	---------------	---------------	---------------	---------------	---------------	---------------	---------------	---------------	---------------	---------------

**RESIDENTE MUNICIPAL**  
**SINDICO DE LA COMISION DE HACIENDA Y PATRIMONIO MUNICIPAL**  
**REGIDOR DE LA COMISION DE HACIENDA Y PATRIMONIO MUNICIPAL**  
**TESORERO MUNICIPAL**

\_\_\_\_\_  
 LIC. RAUL ALBERTO RUZ DIAZ  
 LIC. JAVIER BENITEZ PONCE  
 C. GENIA PRICILLA MARTINEZ  
 CP. CARLOS AUGUSTO FLORES CORONA

todos somos



H. Ayuntamiento de Tuxpan, Veracruz  
2014-2017



## ***2.4 PRESUPUESTO DE EGRESOS***

***2017***

***“CLASIFICACION POR TIPO DE GASTO”***



H. AYUNTAMIENTO DE TUXPAN, DEL ESTADO DE VERACRUZ DE IGNACIO DE LA LLAVE

## PRESUPUESTO DE EGRESOS PARA EL EJERCICIO FISCAL 2017

### CLASIFICACIÓN POR TIPO DE GASTO

Clave Geográfica:

Fecha de elaboración:

TIPO DE GASTO	DESCRIPCIÓN	IMPORTE (\$)
1	Gasto Corriente	369,646,315.56
2	Gasto de Capital	62,658,060.20
3	Amortización de la deuda y disminución de pasivos	58,860,223.63
4	Pensiones y Jubilaciones	
5	Participaciones	
<b>TOTAL</b>		<b>491,164,599.39</b>

PRESIDENTE MUNICIPAL

\_\_\_\_\_  
LIC. RAUL ALBERTO RUIZ DIAZ

TESORERO MUNICIPAL

\_\_\_\_\_  
C.P. CARLOS AUGUSTO FLORES CORONA

### COMISIÓN DE HACIENDA Y PATRIMONIO MUNICIPAL

SÍNDICO

\_\_\_\_\_  
LIC. JAVIER BENITEZ PONCE

REGIDOR

\_\_\_\_\_  
C. KENIA ORELLAN MANTECA

todos somos



H. Ayuntamiento de Tuxpan, Veracruz  
2014-2017



## ***2.5 PRESUPUESTO DE EGRESOS***

***2017***

***“CLASIFICACION FUNCIONAL DEL GASTO”***



H. AYUNTAMIENTO DE TUXPAN, DEL ESTADO DE VERACRUZ DE IGNACIO DE LA LLAVE

## PRESUPUESTO DE EGRESOS PARA EL EJERCICIO FISCAL 2017

### CLASIFICACIÓN FUNCIONAL DEL GASTO

Clave Geográfica:

Fecha de elaboración:

FUNCIÓN DEL GASTO	DESCRIPCIÓN	IMPORTE (\$)
1	Gobierno	258,607,788.84
2	Desarrollo Social	171,897,199.25
3	Desarrollo Económico	1,799,387.67
4	Otras no clasificadas en funciones anteriores	58,860,223.63
<b>TOTAL</b>		<b>491,164,599.39</b>

PRESIDENTE MUNICIPAL

  
LIC. RAUL ALBERTO RUIZ DIAZ

TESORERO MUNICIPAL

  
C.P. CARLOS AUGUSTO FLORES CORONA

### COMISIÓN DE HACIENDA Y PATRIMONIO MUNICIPAL

SÍNDICO

  
LIC. JAVIER BENITEZ PONCE

REGIDOR

  
C. KENIA ORELLAN MANTECA



todos somos



H. Ayuntamiento de Tuxpan, Veracruz  
2014-2017



## ***2.6 PRESUPUESTO DE EGRESOS***

***2017***

***“CLASIFICACION FUNCIONAL -  
PROGRAMATICA”***



H. AYUNTAMIENTO DE TUPAN, DEL ESTADO DE VERACRUZ DE IGNACIO DE LA LLAVE  
PRESUPUESTO DE EGRESOS PARA EL EJERCICIO FISCAL 2017

CLASIFICACIÓN FUNCIONAL - PROGRAMÁTICA





Clave Geográfica: 189  
Fecha de elaboración: 10/09/2016

GPO, FUNCIONAL	Función	Subfunción	Ejercicio	DESCRIPCIÓN	GASTO CORRIENTE				GASTO DE INVERSIÓN				TOTAL			
					SERVICIOS PERSONALES	GASTO DE OPERACIÓN	SUBSIDIOS	OTROS CORRIENTES	SUMA	INVERSIÓN FÍSICA	SUBSIDIOS	OTROS DE INVERSIÓN	SUMA	TOTAL	ESTRUCTURA PORCENTUAL CORRIENTE	INVERSIÓN
					(B)	(C)	(D)	(E)	(F)	(G)	(H)	(I)	(J)	(K)	(L)	(M)
1					152,757,538.37	104,043,629.87	0.00	0.00	256,800,788.84	0.00	1,807,000.00	1,807,000.00	258,607,788.84	99.30	0.70	
1	11			Programa de Gobierno	23,930,569.22	83,526,048.65	0.00	0.00	107,456,617.87	0.00	0.00	107,456,617.87	100.00	0.00	0.00	
1	11	111		Legislación	22,302,813.79	83,423,376.34	0.00	0.00	105,726,190.13	0.00	0.00	105,726,190.13	100.00	0.00	0.00	
1	11	112		Fiscalización	1,627,755.43	102,672.31	0.00	0.00	1,730,427.74	0.00	0.00	1,730,427.74	100.00	0.00	0.00	
1	12			Impartición De Justicia	0.00	0.00	0.00	0.00	0.00	0.00	0.00	0.00	0.00	0.00	0.00	
1	12	121		Impartición De Justicia	0.00	0.00	0.00	0.00	0.00	0.00	0.00	0.00	0.00	0.00	0.00	
1	12	122		Procuración de Justicia	0.00	0.00	0.00	0.00	0.00	0.00	0.00	0.00	0.00	0.00	0.00	
1	12	123		Reclusión Y Readaptación Social	0.00	0.00	0.00	0.00	0.00	0.00	0.00	0.00	0.00	0.00	0.00	
1	12	124		Derechos humanos	0.00	0.00	0.00	0.00	0.00	0.00	0.00	0.00	0.00	0.00	0.00	
1	13			Coordinación de la Política de Gobierno	16,991,024.09	5,875,235.61	0.00	0.00	22,866,259.70	0.00	1,807,000.00	1,807,000.00	24,673,259.70	92.68	7.32	
1	13	131		Presidencia / Gubernatura	15,699,439.52	5,855,597.17	0.00	0.00	21,555,036.69	0.00	1,807,000.00	1,807,000.00	23,362,036.69	92.27	7.73	
1	13	132		Política Interior	0.00	0.00	0.00	0.00	0.00	0.00	0.00	0.00	0.00	0.00	0.00	
1	13	133		Preservación Y Cuidado Del Patrimonio Público	0.00	0.00	0.00	0.00	0.00	0.00	0.00	0.00	0.00	0.00	0.00	
1	13	134		Función Pública	0.00	0.00	0.00	0.00	0.00	0.00	0.00	0.00	0.00	0.00	0.00	
1	13	135		Asuntos Jurídicos	1,291,584.58	19,638.44	0.00	0.00	1,311,223.02	0.00	0.00	1,311,223.02	100.00	0.00	0.00	
1	13	136		Organización de procesos electorales	0.00	0.00	0.00	0.00	0.00	0.00	0.00	0.00	0.00	0.00	0.00	
1	13	137		Población	0.00	0.00	0.00	0.00	0.00	0.00	0.00	0.00	0.00	0.00	0.00	
1	13	138		Territorio	0.00	0.00	0.00	0.00	0.00	0.00	0.00	0.00	0.00	0.00	0.00	
1	13	139		Otros	0.00	0.00	0.00	0.00	0.00	0.00	0.00	0.00	0.00	0.00	0.00	
1	14			Relaciones Exteriores	0.00	0.00	0.00	0.00	0.00	0.00	0.00	0.00	0.00	0.00	0.00	
1	14	141		Relaciones Exteriores	0.00	0.00	0.00	0.00	0.00	0.00	0.00	0.00	0.00	0.00	0.00	
1	15			Asuntos Financieros	54,471,200.95	6,919,065.62	0.00	0.00	61,390,266.57	0.00	0.00	61,390,266.57	100.00	0.00	0.00	
1	15	151		Asuntos Financieros	0.00	0.00	0.00	0.00	0.00	0.00	0.00	0.00	0.00	0.00	0.00	
1	15	152		Asuntos Hacendarios	54,471,200.95	6,919,065.62	0.00	0.00	61,390,266.57	0.00	0.00	61,390,266.57	100.00	0.00	0.00	
1	16			Seguridad Nacional	0.00	0.00	0.00	0.00	0.00	0.00	0.00	0.00	0.00	0.00	0.00	
1	16	161		Defensa	0.00	0.00	0.00	0.00	0.00	0.00	0.00	0.00	0.00	0.00	0.00	
1	16	162		Marina	0.00	0.00	0.00	0.00	0.00	0.00	0.00	0.00	0.00	0.00	0.00	
1	16	163		Inteligencia Para La Preservación De la Seguridad Nacional	0.00	0.00	0.00	0.00	0.00	0.00	0.00	0.00	0.00	0.00	0.00	
1	17			Asuntos De Orden Público Y De Seguridad Interior	43,042,141.18	5,941,459.44	0.00	0.00	48,983,600.62	0.00	0.00	48,983,600.62	100.00	0.00	0.00	
1	17	171		Policia	32,023,499.43	2,340,554.45	0.00	0.00	34,364,053.88	0.00	0.00	34,364,053.88	100.00	0.00	0.00	
1	17	172		Protección civil	4,049,178.09	690,810.57	0.00	0.00	4,739,988.66	0.00	0.00	4,739,988.66	100.00	0.00	0.00	
1	17	173		Otros Asuntos De Orden Público Y Seguridad	6,969,463.65	2,910,094.42	0.00	0.00	9,879,558.07	0.00	0.00	9,879,558.07	100.00	0.00	0.00	
1	17	174		Sistema Nacional De Seguridad Publica	0.00	0.00	0.00	0.00	0.00	0.00	0.00	0.00	0.00	0.00	0.00	
1	18			Otros Servicios Generales	14,322,223.53	1,781,820.55	0.00	0.00	16,104,044.08	0.00	0.00	16,104,044.08	100.00	0.00	0.00	
1	18	181		Servicios Registrales, Administrativos Y Patrimoniales	0.00	0.00	0.00	0.00	0.00	0.00	0.00	0.00	0.00	0.00	0.00	
1	18	182		Servicios Estadísticos	0.00	0.00	0.00	0.00	0.00	0.00	0.00	0.00	0.00	0.00	0.00	
1	18	183		Servicios De Comunicación Y Medios	1,348,047.53	49,482.98	0.00	0.00	1,397,530.51	0.00	0.00	1,397,530.51	100.00	0.00	0.00	
1	18	184		Acceso a la Información Pública Gubernamental	0.00	0.00	0.00	0.00	0.00	0.00	0.00	0.00	0.00	0.00	0.00	
1	18	185		Otros	12,974,176.00	1,732,337.57	0.00	0.00	14,706,513.57	0.00	0.00	14,706,513.57	100.00	0.00	0.00	
2	21			Desarrollo Social	79,166,163.68	77,177,686.68	4,702,288.14	0.00	116,065,163.65	60,851,060.20	0.00	0.00	177,163,799.25	68.80	31.20	
2	21	211		Protección ambiental	24,690,742.10	8,931,641.36	0.00	0.00	33,622,383.46	0.00	0.00	33,622,383.46	100.00	0.00	0.00	
2	21	212		Ordenación de desechos	23,402,666.14	8,769,825.36	0.00	0.00	32,172,491.50	0.00	0.00	32,172,491.50	100.00	0.00	0.00	
2	21	213		Administración del Agua	0.00	0.00	0.00	0.00	0.00	0.00	0.00	0.00	0.00	0.00	0.00	
2	21	214		Ordenación De Aguas Residuales, Drenaje Y Alcantarillado	0.00	0.00	0.00	0.00	0.00	0.00	0.00	0.00	0.00	0.00	0.00	
2	21	215		Reducción De La Contaminación	0.00	0.00	0.00	0.00	0.00	0.00	0.00	0.00	0.00	0.00	0.00	
2	21	216		Protección De La Diversidad Biológica Y Del Paisaje	1,288,075.96	161,816.00	0.00	0.00	1,449,891.96	0.00	0.00	1,449,891.96	100.00	0.00	0.00	
2	22			Otros De Protección Ambiental	20,341,863.49	13,573,014.30	0.00	0.00	33,914,877.79	60,851,060.20	0.00	0.00	94,765,937.99	35.79	64.21	

GPO. FUNCIONAL	Función	Subfunción	Programático	DESCRIPCIÓN	GASTO DE OPERACION			GASTO CORRIENTE			GASTO DE INVERSIÓN			ESTRUCTURA PORCENTUAL		
					SERVICIOS PERSONALES	GASTO DE OPERACION	SUBSIDIOS	OTROS CORRIENTES	SUMA	INVERSIÓN FÍSICA	SUBSIDIOS	OTROS DE INVERSIÓN	SUMA	TOTAL	CORRIENTE	INVERSIÓN
	f	sf	CP		(a)	(b)	(c)	(d)	(e)	(f)	(g)	(h)	(i)	(j)	(k)	(l)
2	22	221		Urbanización	14,661,306.86	12,767,337.63			27,428,644.49	60,851,060.20			60,851,060.20	88,279,704.69	31.07	68.93
2	22	222		Desarrollo Comunitario	0.00	0.00			0.00	0.00			0.00	0.00	0.00	0.00
2	22	223		Abastecimiento De Agua	0.00	0.00			0.00	0.00			0.00	0.00	0.00	0.00
2	22	224		Alumbrado Público	1,882,381.17	501,303.84			2,383,685.01	0.00			0.00	2,383,685.01	100.00	0.00
2	22	225		Vivienda	0.00	0.00			0.00	0.00			0.00	0.00	0.00	0.00
2	22	226		Servicios Comunales	3,798,175.45	304,372.83			4,102,548.28	0.00			0.00	4,102,548.28	100.00	0.00
2	22	227		Desarrollo Regional	0.00	0.00			0.00	0.00			0.00	0.00	0.00	0.00
2	23			Salud	0.00	0.00			0.00	0.00			0.00	0.00	0.00	0.00
2	23	231		Prestación De Servicios De Salud A La Comunidad	0.00	0.00			0.00	0.00			0.00	0.00	0.00	0.00
2	23	232		Prestación De Servicios De Salud A La Persona	0.00	0.00			0.00	0.00			0.00	0.00	0.00	0.00
2	23	233		Generación De Recursos Para La Salud	0.00	0.00			0.00	0.00			0.00	0.00	0.00	0.00
2	23	234		Rectoría Del Sistema De Salud	0.00	0.00			0.00	0.00			0.00	0.00	0.00	0.00
2	23	235		Protección Social En Salud	0.00	0.00			0.00	0.00			0.00	0.00	0.00	0.00
2	24			Recreación, Cultura Y Otras Manifestaciones Sociales	12,775,148.61	1,840,869.65		0.00	14,616,018.26	0.00			0.00	14,616,018.26	100.00	0.00
2	24	241		Deporte Y Recreación	3,930,095.00	1,560,610.89			5,490,705.89	0.00			0.00	5,490,705.89	100.00	0.00
2	24	242		Cultura	8,845,053.61	280,258.76			9,125,312.37	0.00			0.00	9,125,312.37	100.00	0.00
2	24	243		Radio, Televisión Y Editoriales	0.00	0.00			0.00	0.00			0.00	0.00	0.00	0.00
2	24	244		Asuntos Religiosos Y Otras Manifestaciones Sociales	0.00	0.00			0.00	0.00			0.00	0.00	0.00	0.00
2	25			Educación	0.00	0.00			0.00	0.00			0.00	0.00	0.00	0.00
2	25	251		Educación básica	0.00	0.00			0.00	0.00			0.00	0.00	0.00	0.00
2	25	252		Educación Media Superior	0.00	0.00			0.00	0.00			0.00	0.00	0.00	0.00
2	25	253		Educación Superior	0.00	0.00			0.00	0.00			0.00	0.00	0.00	0.00
2	25	254		Postgrado	0.00	0.00			0.00	0.00			0.00	0.00	0.00	0.00
2	25	255		Educación Para Adultos	0.00	0.00			0.00	0.00			0.00	0.00	0.00	0.00
2	25	256		Otros Servicios Educativos Y Actividades Inherentes	0.00	0.00			0.00	0.00			0.00	0.00	0.00	0.00
2	26			Protección Social	21,358,409.78	2,832,161.62		0.00	24,190,571.40	0.00			0.00	24,190,571.40	100.00	0.00
2	26	261		Enfermedad E Incapacidad	0.00	0.00			0.00	0.00			0.00	0.00	0.00	0.00
2	26	262		Edad Avanzada	0.00	0.00			0.00	0.00			0.00	0.00	0.00	0.00
2	26	263		Familia E Hijos	20,073,118.15	2,828,807.44			22,901,925.59	0.00			0.00	22,901,925.59	100.00	0.00
2	26	264		Desempleo	1,285,291.63	3,354.18			1,288,645.81	0.00			0.00	1,288,645.81	100.00	0.00
2	26	265		Alimentación Y Nutrición	0.00	0.00			0.00	0.00			0.00	0.00	0.00	0.00
2	26	266		Apoyo Social Para La Vivienda	0.00	0.00			0.00	0.00			0.00	0.00	0.00	0.00
2	26	267		Indígenas	0.00	0.00			0.00	0.00			0.00	0.00	0.00	0.00
2	26	268		Otros Grupos Vulnerables	0.00	0.00			0.00	0.00			0.00	0.00	0.00	0.00
2	26	269		Otros De Seguridad Social Y Asistencia Social	0.00	0.00			0.00	0.00			0.00	0.00	0.00	0.00
2	27			Otros Asuntos Sociales	0.00	0.00			0.00	0.00			0.00	0.00	0.00	0.00
2	27	271		Otros Asuntos Sociales	0.00	0.00			0.00	0.00			0.00	0.00	0.00	0.00
3				Desarrollo Económico	3,684,206.38	115,181.82		0.00	3,799,388.20	0.00			0.00	3,799,388.20	100.00	0.00
3	31			Asuntos Económicos, Comerciales Y Laborales en General	0.00	0.00			0.00	0.00			0.00	0.00	0.00	0.00
3	31	311		Asuntos Económicos Y Comerciales en General	0.00	0.00			0.00	0.00			0.00	0.00	0.00	0.00
3	31	312		Asuntos Laborales Generales	0.00	0.00			0.00	0.00			0.00	0.00	0.00	0.00
3	32			Agropecuaria, Silvicultura, Pesca Y Caza	654,296.74	15,521.80		0.00	669,818.54	0.00			0.00	669,818.54	100.00	0.00
3	32	321		Agropecuaria	654,296.74	15,521.80			669,818.54	0.00			0.00	669,818.54	100.00	0.00
3	32	322		Silvicultura	0.00	0.00			0.00	0.00			0.00	0.00	0.00	0.00
3	32	323		Acuicultura, pesca y caza	0.00	0.00			0.00	0.00			0.00	0.00	0.00	0.00
3	32	324		Agroindustrial	0.00	0.00			0.00	0.00			0.00	0.00	0.00	0.00
3	32	325		Hidroagrícola	0.00	0.00			0.00	0.00			0.00	0.00	0.00	0.00
3	32	326		Apoyo Financiero A La Banca Y Seguro Agropecuario	0.00	0.00			0.00	0.00			0.00	0.00	0.00	0.00
3	33			Combustibles Y Energía	0.00	0.00			0.00	0.00			0.00	0.00	0.00	0.00
3	33	331		Carbon Y Otros Combustibles Minerales Sólidos	0.00	0.00			0.00	0.00			0.00	0.00	0.00	0.00
3	33	332		Petróleo Y Gas Natural (Hidrocarburos)	0.00	0.00			0.00	0.00			0.00	0.00	0.00	0.00
3	33	333		Combustibles Nucleares	0.00	0.00			0.00	0.00			0.00	0.00	0.00	0.00
3	33	334		Otros Combustibles	0.00	0.00			0.00	0.00			0.00	0.00	0.00	0.00
3	33	335		Electricidad	0.00	0.00			0.00	0.00			0.00	0.00	0.00	0.00
3	33	336		Energía No Eléctrica	0.00	0.00			0.00	0.00			0.00	0.00	0.00	0.00
3	34			Minería, Manufacturas Y Construcción	0.00	0.00			0.00	0.00			0.00	0.00	0.00	0.00
3	34	341		Extracción De Recursos Minerales Excepto Los Combustibles Minerales	0.00	0.00			0.00	0.00			0.00	0.00	0.00	0.00
3	34	342		Manufacturas	0.00	0.00			0.00	0.00			0.00	0.00	0.00	0.00
3	34	343		Construcción	0.00	0.00			0.00	0.00			0.00	0.00	0.00	0.00
3	35			Transporte	0.00	0.00			0.00	0.00			0.00	0.00	0.00	0.00

GPO. FUNCIONAL	Función	Subfunción	Programático	Descripción	GASTO CORRIENTE					GASTO DE INVERSIÓN					TOTAL	
					SERVICIOS PERSONALES	GASTO DE OPERACIÓN	SUBSIDIOS	OTROS CORRIENTES	SUMA	INVERSIÓN FÍSICA	SUBSIDIOS	OTROS DE INVERSIÓN	SUMA	TOTAL	ESTRUCTURAL POTENCIAL	INVERSIÓN CORRIENTE
F	Sr	Cp			(8)	(5)	(5)	(9)	(8)	(9)	(8)	(5)	(8)	(6)	(5)	(5)
3	35	351		Transporte Por Carretera	0.00	0.00			0.00				0.00	0.00	0.00	0.00
3	35	352		Transporte Por Agua y Puertos	0.00	0.00			0.00				0.00	0.00	0.00	0.00
3	35	353		Transporte Por Ferrocarril	0.00	0.00			0.00				0.00	0.00	0.00	0.00
3	35	354		Transporte Aéreo	0.00	0.00			0.00				0.00	0.00	0.00	0.00
3	35	355		Transporte Por Oleoductos Y Gasoductos Y Otros Sistemas de Transporte	0.00	0.00			0.00				0.00	0.00	0.00	0.00
3	35	356		Otros Relacionados Con Transporte	0.00	0.00			0.00				0.00	0.00	0.00	0.00
3	36	361		Comunicaciones	0.00	0.00	0.00		0.00				0.00	0.00	0.00	0.00
3	37	371		Turismo	1,029,909.09	99,660.04	0.00		1,129,569.13	0.00			0.00	1,129,569.13	100.00	0.00
3	37	372		Hoteles Y Restaurantes	1,029,909.09	99,660.04	0.00		1,129,569.13	0.00			0.00	1,129,569.13	100.00	0.00
3	38	381		Ciencia, Tecnología E Innovación	0.00	0.00	0.00		0.00				0.00	0.00	0.00	0.00
3	38	382		Investigación Científica	0.00	0.00	0.00		0.00				0.00	0.00	0.00	0.00
3	38	383		Desarrollo Tecnológico	0.00	0.00	0.00		0.00				0.00	0.00	0.00	0.00
3	38	383		Servicios Científicos Y Tecnológicos	0.00	0.00	0.00		0.00				0.00	0.00	0.00	0.00
3	38	384		Innovación	0.00	0.00	0.00		0.00				0.00	0.00	0.00	0.00
3	39	391		Otras Industrias Y Otros Asuntos Económicos	0.00	0.00	0.00		0.00				0.00	0.00	0.00	0.00
3	39	391		Comercio, Distribución, Almacenamiento Y Deposito	0.00	0.00	0.00		0.00				0.00	0.00	0.00	0.00
3	39	392		Otras Industrias	0.00	0.00	0.00		0.00				0.00	0.00	0.00	0.00
3	39	393		Otros Asuntos Económicos	0.00	0.00	0.00		0.00				0.00	0.00	0.00	0.00
4				Otras No Clasificadas en Funciones Anteriores	0.00	0.00	0.00		0.00				0.00	0.00	0.00	0.00
4	41			Transacciones De La Deuda Pública / Costo Financiero De La Deuda	0.00	0.00	0.00		0.00				0.00	0.00	0.00	0.00
4	41	411		Deuda Publica Interna	0.00	0.00	0.00		0.00				0.00	0.00	0.00	0.00
4	41	412		Deuda Publica Externa	0.00	0.00	0.00		0.00				0.00	0.00	0.00	0.00
4	42			Transferencias, Participaciones Y Aportaciones Entre Diferentes Niveles y ordenes de Gobierno	0.00	0.00	0.00		0.00				0.00	0.00	0.00	0.00
4	42	421		Transferencias Entre Diferentes Niveles y Ordenes De Gobierno	0.00	0.00	0.00		0.00				0.00	0.00	0.00	0.00
4	42	422		Participaciones Entre Diferentes Niveles y Ordenes De Gobierno	0.00	0.00	0.00		0.00				0.00	0.00	0.00	0.00
4	42	423		Aportaciones Entre Diferentes Niveles y Ordenes De Gobierno	0.00	0.00	0.00		0.00				0.00	0.00	0.00	0.00
4	43			Saneamiento Del Sistema Financiero	0.00	0.00	0.00		0.00				0.00	0.00	0.00	0.00
4	43	431		Saneamiento Del Sistema Financiero	0.00	0.00	0.00		0.00				0.00	0.00	0.00	0.00
4	43	432		Apoyos IPAB	0.00	0.00	0.00		0.00				0.00	0.00	0.00	0.00
4	43	433		Banca De Desarrollo	0.00	0.00	0.00		0.00				0.00	0.00	0.00	0.00
4	43	434		Apoyo A Los Programas De Reestructura En Unidades De Inversión (UDIS)	0.00	0.00	0.00		0.00				0.00	0.00	0.00	0.00
4	44			Adeudos De Ejercicios Fiscales Anteriores	0.00	0.00	0.00		0.00				0.00	0.00	0.00	0.00
4	44	441		Adeudos De Ejercicios Fiscales Anteriores	0.00	0.00	0.00		0.00				0.00	0.00	0.00	0.00

TOTAL 233,607,539.78 131,336,498.64 4,702,288.14 58,860,223.63 428,506,539.19 60,851,060.20 0.00 1,807,000.00 62,558,060.20 491,164,599.39 87.24 12.76

PRESIDENTE MUNICIPAL  U.C. RAUL ALBERTO RUÍZ DINZ	SINDACO DE LA COMISIÓN DE INICIATIVA Y PATRIMONIO MUNICIPAL  U.C. ANVERGANTEZ PONCE	REGION DE LA COMISIÓN DE HACIENDA Y PATRIMONIO MUNICIPAL  C.P. CARLOS ANGLATO FLORES CONDONA	TEBORERO MUNICIPAL  TEBORERO MUNICIPAL
---	--	--	--

todos somos



H. Ayuntamiento de Tuxpan, Veracruz  
2014-2017



## ***2.7 PRESUPUESTO DE EGRESOS***

***2017***

***“” ANALITICO DE DIETAS”***



H. AYUNTAMIENTO DE TUXPAN, DEL ESTADO DE VERACRUZ DE IGNACIO DE LA LLAVE

ANALÍTICO DE DIETAS, PLAZAS Y PUESTOS

Clave Geográfica: 189

Fecha de elaboración: 10/09/2016

PLAZA / PUESTO	NÚMERO DE PLAZAS	REMUNERACIONES	
		DE	HASTA
<b>Puestos Generales:</b>			
Presidente Municipal	1	60,000.00	60,000.00
Síndico	1	45,000.00	45,000.00
Regidor (es)	9	37,000.00	37,000.00
Secretario del Ayuntamiento	1	45,000.00	45,000.00
Tesorero	1	45,000.00	45,000.00
Contralor Interno	1	45,000.00	45,000.00
Órgano de Gobierno o Similar del OPD	0	0.00	0.00
Director de Obras Públicas	1	31,986.00	31,986.00
Director General (OPD)	0	0.00	0.00
Jefe de Unidad	0	0.00	0.00
Director de Área	17	24,142.00	31,986.00
Subdirector de Área	2	21,000.00	21,613.12
Jefe de Departamento	19	11,324.38	25,670.00
Personal de Servicio Técnico	0	0.00	0.00
Personal Operativo de Confianza	1117	4,192.20	37,670.44
Personal Operativo de Base	236	4,622.10	13,645.80
<b>Puestos auxiliares:</b>			
Agentes Municipales	0	0.00	0.00
Subagentes Municipales	0	0.00	0.00
Cronista municipal	1	10,057.38	10,057.38
Jefes de Manzana	0	0.00	0.00
<b>TOTAL</b>	<b>1407</b>		

  
 PRESIDENTE MUNICIPAL  
 LIC. RAUL ALBERTO RUÍZ DÍAZ

  
 TESORERO MUNICIPAL  
 C.P. CARLOS AUGUSTO FLORES CORONA

COMISIÓN DE HACIENDA Y PATRIMONIO MUNICIPAL

  
 SÍNDICO  
 LIC. JAVIER BENITEZ PONCE

  
 REGIDOR  
 C. KENIA ORELLAN MANTECA

todos somos



H. Ayuntamiento de Tuxpan, Veracruz  
2014-2017



## ***2.8 PRESUPUESTO DE EGRESOS***

***2017***

***“CLASIFICACION ADMINISTRATIVA”***



H. AYUNTAMIENTO DE TUXPAN, DEL ESTADO DE VERACRUZ DE IGNACIO DE LA LLAVE

PRESUPUESTO DE EGRESOS PARA EL EJERCICIO FISCAL 2017

CLASIFICACIÓN ADMINISTRATIVA

Clave Geográfica:

189

Fecha de elaboración:

10/09/2016

NOMBRE DEL ÁREA	IMPORTE (\$)
<b>Ayuntamiento</b>	491,164,599.39
<b>Cabildo</b>	206,755,539.31
Presidencia Municipal	183,474,778.05
Sindicatura	1,645,473.80
Regiduría	15,285,672.32
Secretaría del Ayuntamiento	4,619,187.39
Organo de Control Interno	1,730,427.74
Organismos auxiliares	0.00
<b>Administración Pública Municipal</b>	284,409,060.08
Presidente Municipal	20,588,975.67
Desarrollo Económico	1,807,181.36
Desarrollo social	77,038,976.11
Servicio Público de Tránsito	6,969,463.65
Dirección de Obras Públicas	89,445,889.75
Policía Municipal Preventiva	34,832,600.47
Tesorería	53,725,973.07
<b>Administración Pública Paramunicipal</b>	0.00
Organismos Descentralizados	
Empresas de Participación Municipal	
Fideicomisos Públicos	
<b>TOTAL</b>	<b>491,164,599.39</b>

PRESIDENTE MUNICIPAL

LIC. RAUL ALBERTO RUIZ DIAZ

TESORERO MUNICIPAL

C.P. CARLOS AUGUSTO FLORES CORONA

COMISIÓN DE HACIENDA Y PATRIMONIO MUNICIPAL

SÍNDICO

LIC. JAVIER BENITEZ PONCE

REGIDOR

C. KENIA ORELLAN MANTECA



todos somos



H. Ayuntamiento de Tuxpan, Veracruz  
2014-2017



## ***2.9 PRESUPUESTO DE EGRESOS***

***2017***

***“PRIORIDADES DEL GASTO”***



H. AYUNTAMIENTO DE TUXPAN, DEL ESTADO DE VERACRUZ DE IGNACIO DE LA LLAVE

PRESUPUESTO DE EGRESOS PARA EL EJERCICIO FISCAL 2017

PRIORIDADES DE GASTO

Clave Geográfica: 189

Fecha de elaboración: 10/09/2016

No.	DESCRIPCIÓN	IMPORTE
1	Servicios Personales	\$233,607,528.78
2	Deuda Pública	\$58,860,223.63
3	Servicios Generales	\$85,599,614.40
4	Materiales y Suministros	\$45,736,884.24
5	Inversión Pública	\$60,851,060.20
6	Transferencias, Asignaciones, Subsidios y Otras Ayudas	\$4,702,288.14
7	Bienes Muebles, Inmuebles e Intangibles	\$1,807,000.00
		\$0.00
		\$0.00
		\$0.00
		\$0.00
		\$0.00
		\$0.00

SUMA \$491,164,599.39

PRESIDENTE MUNICIPAL  
LIC. RAUL ALBERTO RUÍZ DÍAZ

TESORERO MUNICIPAL  
C.P. CARLOS AUGUSTO FLORES CORONA

COMISIÓN DE HACIENDA Y PATRIMONIO MUNICIPAL

SÍNDICO  
LIC. JAVIER BENÍTEZ PONCE

REGIDOR  
C. KENIA ORELLAN MANTECA

todos somos



H. Ayuntamiento de Tuxpan, Veracruz  
2014-2017



## ***2.10 PRESUPUESTO DE EGRESOS***

***2017***

***“PROGRAMAS Y PROYECTOS”***



H. AYUNTAMIENTO DE TUXPAN, DEL ESTADO DE VERACRUZ DE IGNACIO DE LA LLAVE

PRESUPUESTO DE EGRESOS PARA EL EJERCICIO FISCAL 2017

PROGRAMAS Y PROYECTOS

Clave Geográfica: 189

Fecha de elaboración: 10/09/2016

No.	DESCRIPCIÓN	IMPORTE
2017.1.1.1.1	Presidencia Municipal	\$181,667,778.05
2017.1.1.1.2	Sindicatura	\$1,645,473.80
2017.1.1.1.3	Regiduría	\$15,285,672.32
2017.1.1.1.4	Secretaría del Ayuntamiento	\$4,619,187.39
2017.1.1.1.5	Organo de Control Interno	\$1,730,427.74
2017.1.1.2.1	Presidente Municipal	\$20,588,975.67
2017.1.1.2.2	Desarrollo Económico	\$1,807,181.36
2017.1.1.2.3	Desarrollo social	\$77,038,976.11
2017.1.1.2.4	Servicio Público de Tránsito	\$6,969,463.65
2017.1.1.2.5	Dirección de Obras Públicas	\$28,594,829.55
2017.1.1.2.6	Policía Municipal Preventiva	\$34,832,600.47
2017.1.1.2.7	Tesorería	\$53,725,973.07
2017.2.1.1.1	Presidencia Municipal	\$1,807,000.00
2017.2.1.2.5	Dirección de Obras Públicas	\$60,851,060.20
2017.3.1.1.1	Presidencia Municipal	\$58,860,223.63

SUMA \$491,164,599.39

PRESIDENTE MUNICIPAL

TESORERO MUNICIPAL

LIC. RAUL ALBERTO RUÍZ DÍAZ

C.P. CARLOS AUGUSTO FLORES CORONA

COMISIÓN DE HACIENDA Y PATRIMONIO MUNICIPAL

SÍNDICO

REGIDOR

LIC. JAVIER BENITEZ PONCE

C. KENIA QUELLÁN MANTECA