



Concepto	2017	2016	Concepto	2017	2016
ACTIVO			PASIVO		
Activo Circulante			Pasivo Circulante		
Efectivo y equivalentes	\$75,009,540.66		Cuentas por pagar a corto plazo	\$28,810,529.96	
Derechos a recibir efectivo o equivalentes	\$115,564,882.26		Documentos por pagar a corto plazo	\$0.00	
Derechos a recibir bienes o servicios	\$2,687,594.60		Porción a corto plazo de la deuda pública a largo plazo	\$0.00	
Inventarios	\$0.00		Títulos y valores a corto plazo	\$0.00	
Almacenes	\$0.00		Pasivos diferidos a corto plazo	\$0.00	
Estimación por pérdida o deterioro de activos circulantes	\$0.00		Fondos y bienes de terceros en garantía y/o administración a corto plazo	\$0.00	
Otros activos circulantes	\$12,000.00		Provisiones a corto plazo	\$0.00	
Total de Activos Circulantes	\$193,273,817.52		Otros pasivos a corto plazo	\$0.00	
Activo No Circulante			Total de Pasivos Circulantes	\$28,810,529.96	
Inversiones financieras a largo plazo	\$4,848,168.26		Pasivo No Circulante		
Derechos a recibir efectivo o equivalentes a largo plazo	\$15,899,999.99		Cuentas por pagar a largo plazo	\$141,076,555.88	
Bienes inmuebles, infraestructura y construcciones en proceso	\$398,913,274.49		Documentos por pagar a largo plazo	\$0.00	
Bienes muebles	\$77,898,011.84		Deuda pública a largo plazo	\$243,770,428.46	
Activos intangibles	\$0.00		Pasivos diferidos a largo plazo	\$0.00	
Depreciación, deterioro y amortización acumulada de bienes	\$0.00		Fondos y bienes de terceros en garantía y/o administración a largo plazo	\$1,000,000.00	
Activos diferidos	\$0.00		Provisiones a largo plazo	\$6,752,800.00	
Estimación por pérdida o deterioro de activos no circulantes	\$0.00		Total de Pasivos No Circulantes	\$392,599,784.34	
Otros activos no circulantes	\$0.00		Total del Pasivo	\$421,410,314.30	
Total de Activos No Circulantes	\$497,559,454.58		HACIENDA PÚBLICA/PATRIMONIO		
Total del Activo	\$690,833,272.10		Hacienda Pública/Patrimonio Contribuido		
			Aportaciones	\$0.00	
			Donaciones de capital	\$0.00	
			Actualización de la hacienda pública/patrimonio	\$0.00	
			Hacienda Pública/Patrimonio Generado		
			Resultados del ejercicio (ahorro/desahorro)	\$80,328,881.71	
			Resultados de ejercicios anteriores	\$189,094,076.09	
			Revaluos	\$0.00	
			Reservas	\$0.00	
			Rectificaciones de Resultados de Ejercicios Anteriores	\$0.00	
			Exceso o Insuficiencia en la Actualización de la Hacienda Pública/Patrimonio		
			Resultado por posición monetaria	\$0.00	
			Resultado por tenencia de activos monetarios	\$0.00	
			Total Hacienda Pública/Patrimonio	\$269,422,957.80	
			Total del Pasivo y Hacienda Pública/Patrimonio	\$690,833,272.10	

Bajo protesta de decir verdad declaramos que los Estados Financieros y sus Notas son razonablemente correctos y responsabilidad del emisor.

Lic. Raúl Alberto Ruiz Díaz
Presidente Municipal

Lic. Javier Benítez Peñe
Sindicado Único
2014-2017

Ing. Kenia Chelán Martínez
Regidor de Hacienda
2014-2017

C.P. Carlos Augusto Flores Corona
Tesorero Municipal
2014-2017





Cuenta Publica 2017
Estado de Actividades
Del mes de Enero de 2017
(Pesos)
Municipio de Tuxpan

Fecha de impresión: 31/01/2017

Concepto	2017	Concepto	2017
Ingresos y otros beneficios		Gastos y otras pérdidas	
Ingresos de gestión		Gastos de funcionamiento	
Impuestos	\$8,855,652.04	Servicios personales	\$14,702,032.59
Cuentas y aportaciones de seguridad social	\$0.00	Materiales y suministros	\$2,074,368.83
Contribuciones de mejoras	\$347.40	Servicios generales	\$3,508,001.08
Derechos	\$6,361,537.21	Transferencias, asignaciones, subsidios y otras ayudas	\$0.00
Productos de tipo corriente	\$0.00	Transferencias internas y asignaciones al sector público	\$0.00
Aprovechamientos de tipo corriente	\$366,201.47	Transferencias al resto del sector público	\$0.00
Ingresos por venta de bienes y servicios	\$0.00	Subsidios y subvenciones	\$89,994.51
Ingresos no comprendidos en las fracciones de la ley de ingresos causados en ejercicios	\$1,880,372.59	Ayudas sociales	\$72,800.00
Participaciones, aportaciones, transferencias, asignaciones, subsidios y otras	\$20,041,838.90	Pensiones y jubilaciones	\$0.00
Participaciones y aportaciones	\$0.00	Transferencias a fideicomisos, mandatos y contratos análogos	\$0.00
Transferencias, asignaciones, subsidios y otras ayudas	\$0.00	Transferencias a la seguridad social	\$0.00
Otros ingresos y beneficios		Donativos	\$0.00
Ingresos financieros	\$0.00	Transferencias al exterior	\$0.00
Incremento por variación de inventarios	\$0.00	Participaciones y aportaciones	\$0.00
Disminución del exceso de estimaciones por pérdida o deterioro u obsolescencia	\$0.00	Participaciones	\$0.00
Disminución del exceso de provisiones	\$0.00	Aportaciones	\$0.00
Otros ingresos y beneficios varios	\$0.00	Convenios	\$0.00
Total de Ingresos y Otros Beneficios	\$37,505,949.61	Intereses, comisiones y otros gastos de la deuda pública	\$3,638,923.14
		Intereses de la deuda pública	\$0.00
		Comisiones de la deuda pública	\$0.00
		Gastos de la deuda pública	\$0.00
		Costo por coberturas	\$0.00
		Apoyos financieros	\$0.00
		Otros gastos y pérdidas extraordinarias	\$0.00
		Estimaciones, depreciaciones, deterioros, obsolescencia y amortizaciones	\$0.00
		Provisiones	\$0.00
		Disminución de inventarios	\$0.00
		Aumento por insuficiencia de estimaciones por pérdida o deterioro u	\$0.00
		Aumento por insuficiencia de provisiones	\$0.00
		Otros gastos	\$0.00
		Inversión pública	\$0.00
		Inversión pública no capitalizable	\$0.00
		Total de Gastos y Otras Pérdidas	\$24,086,120.15
		Resultados del Ejercicio (Ahorro/Desahorro)	\$13,419,829.46

Bajo protesta de decir verdad declaramos que los Estados Financieros y sus Notas son razonablemente correctos y responsabilidad del emisor



Lic. Raúl Alberto Ruiz-Díaz
Presidente Municipal

Lic. Javier Benítez Ponce
Síndico Único



Ing. Kenia Yreilan Manteca
Regidora Municipal

C. P. Carlos Augusto Flores Corona
Tesorero Municipal





Cuenta Pública 2017
Estado de Flujo de Efectivo
Del 1 de Enero al 31 de Enero de 2017
(Pesos)
Municipio de Tuxpan

Fecha de impresión: 31/01/2017

Concepto	2017	Concepto	2017
Flujos de Efectivo de las Actividades de Operación		Flujos de Efectivo de las Actividades de Inversión	
Origen	\$37,505,949.61	Origen	\$0.03
Impuestos	\$8,855,652.04	Bienes inmuebles, infraestructura y construcciones en proceso	\$0.00
Contribuciones de mejoras	\$347.40	Bienes muebles	\$0.00
Derechos	\$6,361,537.21	Otros Orígenes de Inversión	\$0.03
Aprovechamientos de tipo corriente	\$366,201.47		
Ingresos no comprendidos en las fracciones de la ley de ingresos causados en ejercicios fiscales ant. pend. de liq. o pago	\$1,880,372.59		
Participaciones y aportaciones	\$20,041,838.90		
Aplicación	\$24,086,120.15	Aplicación	\$1,003,702.89
Servicios personales	\$14,702,032.59	Bienes inmuebles, infraestructura y construcciones en proceso	\$0.00
Materiales y suministros	\$2,074,368.83	Bienes muebles	\$36,783.60
Servicios generales	\$3,508,001.08	Otras Aplicaciones de Inversión	\$966,919.29
Ayudas sociales	\$89,994.51		
Pensiones y jubilaciones	\$72,800.00		
Intereses de la deuda pública	\$3,638,923.14		
Flujos Netos de Efectivo por Actividades de Operación	\$13,419,829.46	Flujos Netos de Efectivo por Actividades de Inversión	-\$1,003,702.86
		Flujo de Efectivo de las Actividades de Financiamiento	
		Origen	\$163,392,037.76
		Endeudamiento Neto	\$0.00
		Interno	\$0.00
		Externo	\$0.00
		Otros Orígenes de Financiamiento	\$0.00
		Aplicación	\$163,392,037.76
		Servicios de la Deuda	\$176,269,073.71
		Interno	\$1,344,346.00
		Externo	\$1,344,346.00
		Otras Aplicaciones de Financiamiento	\$0.00
		Flujos Netos de Efectivo por Actividades de Financiamiento	\$174,924,727.71
		Incremento/Disminución Neta en el Efectivo y Equivalentes al Efectivo	-\$12,877,035.95
		Efectivo y Equivalentes al Ejercicio al inicio del Ejercicio	-\$460,909.35
		Efectivo y Equivalentes al Ejercicio al final del Ejercicio	\$29,110,429.82
		Bajo protesta de decir verdad declaramos que los Estados Financieros y sus Notas son razonablemente correctos y responsabilidad del	\$28,649,520.47

Lic. Raúl Alberto Ruiz Díaz
Presidente Municipal

Lic. Javier Benítez Ponce
Síndico Único



REGIDOR
TERCERO
 2014-2017

TESORERÍA
MUNICIPAL
 2014-2017

C. P. Carlos Augusto Flores Corona
 Regidor Municipal

035



Cuenta Pública 2017
Estado de Variación de Hacienda
Del 1 de enero al 31 de Enero de 2017
(Pesos)

Municipio de Tuxpan

Fecha de impresión: 31/01/2017

Concepto	Hacienda Pública/Patrimonio Contribuido	Hacienda Pública/Patrimonio Generado del Ejercicio Anteriores	Hacienda Pública/Patrimonio Generado del Ejercicio	Ajustes por Cambios de Valor	TOTAL
Rectificaciones de resultados de ejercicios anteriores					
<i>Patrimonio Neto Inicial Ajustado del Ejercicio 2016</i>					
Aportaciones	\$0.00		\$0.00	\$0.00	\$0.00
Donaciones de capital	\$0.00			\$0.00	\$0.00
Actualización de la hacienda pública/patrimonio	\$0.00			\$0.00	\$0.00
Variaciones de la Hacienda Pública/Patrimonio Neto del Ejercicio 2016					
Resultados del ejercicio (ahorro/desahorro)		\$0.00		\$0.00	\$0.00
Resultados de ejercicios anteriores			\$0.00	\$0.00	\$0.00
Revalúos			\$0.00	\$0.00	\$0.00
Reservas			\$0.00	\$0.00	\$0.00
Hacienda Pública/Patrimonio Neto Final del Ejercicio 2016	\$0.00		\$0.00	\$0.00	\$0.00
<i>Patrimonio Neto Inicial Ajustado del Ejercicio 2017</i>					
Aportaciones	\$0.00			\$0.00	\$0.00
Donaciones de capital	\$0.00			\$0.00	\$0.00
Actualización de la hacienda pública/patrimonio	\$0.00			\$0.00	\$0.00
Variaciones de la Hacienda Pública/Patrimonio Neto del Ejercicio 2017					
Resultados del ejercicio (ahorro/desahorro)			-\$13,419,829.46	\$0.00	-\$13,419,829.46
Resultados de ejercicios anteriores			-\$189,206,444.08	\$0.00	-\$189,206,444.08
Revalúos			\$0.00	\$0.00	\$0.00
Reservas			\$0.00	\$0.00	\$0.00
Saldo Neto en la Hacienda Pública/Patrimonio 2017	\$0.00		-\$13,419,829.46	\$0.00	-\$202,626,273.54

Bajo protesta de decir verdad declaramos que los Estados Financieros y sus Notas son razonablemente correctos y responsabilidad del emisor

Lic. Raúl Alberto Ruiz Díaz
Presidente Municipal

Javier Benítez Ponce
Sindico Único

Ing. Kenia Orellan Manteca
Regidor de Hacienda

C.P. Carlos Augusto Flores Corona
Tesorero Municipal



TUXPAN
TESORERIA MUNICIPAL
2014-2017



TUXPAN
REGIDOR TERCERO
2014-2017

Cuenta Pública 2017

Estado de Cambios de Situación Financiera
Del 1 de enero al 31 de Enero de 2017
(Pesos)

Municipio de Tuxpan

Fecha de impresión: 31/01/2017

Concepto	Origen	Aplicación	Concepto	Origen	Aplicación
Activo					
Activo Circulante			Pasivo		
Efectivo y equivalentes	\$460,909.38	\$1,003,702.89	Cuentas por pagar a corto plazo	\$163,392,037.76	\$174,738,233.09
Derechos a recibir efectivo o equivalentes	\$460,909.35	\$44,132.30	Documentos por pagar a corto plazo	\$0.00	\$173,393,887.09
Derechos a recibir bienes o servicios	\$0.00	\$44,132.30	Porción a corto plazo de la deuda pública a largo plazo	\$0.00	\$0.00
Inventarios	\$0.00	\$0.00	Títulos y valores a corto plazo	\$0.00	\$0.00
Almacenes	\$0.00	\$0.00	Pasivos diferidos a corto plazo	\$0.00	\$0.00
Estimación por pérdida o deterioro de activos circulantes	\$0.00	\$0.00	Fondos y bienes de terceros en garantía y/o administración	\$0.00	\$0.00
Otros activos circulantes	\$0.00	\$0.00	Provisiones a corto plazo	\$0.00	\$0.00
Activo No Circulante	\$0.03	\$959,570.59	Otros pasivos a corto plazo	\$0.00	\$0.00
Inversiones financieras a largo plazo	\$0.00	\$922,786.99	Pasivo no circulante	\$163,392,037.76	\$1,344,346.00
Derechos a recibir efectivo o equivalentes a largo plazo	\$0.03	\$0.00	Cuentas por pagar a largo plazo	\$0.00	\$0.00
Bienes inmuebles, infraestructura y construcciones en proceso	\$0.00	\$0.00	Documentos por pagar a largo plazo	\$0.00	\$0.00
Bienes muebles	\$0.00	\$36,783.60	Deuda pública a largo plazo	\$0.00	\$1,344,346.00
Activos intangibles	\$0.00	\$0.00	Pasivos diferidos a largo plazo	\$0.00	\$0.00
Depreciación, deterioro y amortización acumulada de bienes	\$0.00	\$0.00	Fondos y bienes de terceros en garantía y/o administración	\$0.00	\$0.00
Activos diferidos	\$0.00	\$0.00	Provisiones a largo plazo	\$6,792,800.00	\$0.00
Estimación por pérdida o deterioro de activos no circulantes	\$0.00	\$0.00	Hacienda pública/patrimonio	\$13,419,829.46	\$1,530,840.62
Otros activos no circulantes	\$0.00	\$0.00	Hacienda pública/patrimonio contribuido	\$0.00	\$0.00
			Aportaciones	\$0.00	\$0.00
			Donaciones de capital	\$0.00	\$0.00
			Actualización de la hacienda pública/patrimonio	\$0.00	\$0.00
			Hacienda pública/patrimonio generado	\$13,419,829.46	\$1,530,840.62
			Resultados del ejercicio (ahorro/desahorro)	\$13,419,829.46	\$0.00
			Resultados de ejercicios anteriores	\$0.00	\$1,530,840.62
			Revalúos	\$0.00	\$0.00
			Reservas	\$0.00	\$0.00
			Rectificaciones de resultados de ejercicios anteriores	\$0.00	\$0.00
			Exceso o insuficiencia en la actualización de la	\$0.00	\$0.00
			Resultado por posición monetaria	\$0.00	\$0.00
			Resultado por tenencia de activos no monetarios	\$0.00	\$0.00

Bajo protesta de decir verdad declaramos que los Estados Financieros y sus Notas son razonablemente correctos y responsabilidad del emisor



AYUNTAMIENTO
CONSTITUCIONAL
MUNICIPAL
TUXPAN
2014-2017



AYUNTAMIENTO
CONSTITUCIONAL
MUNICIPAL
TUXPAN
2014-2017

Lic. Raúl Alberto Ruiz Díaz
Presidente Municipal

Lic. Javier Benítez Ponce
Síndico Único

Lic. Kenia Orellana Manteca REGIDOR
TERCERO
2014-2017

C.P. Carlos Augusto Flores Corona
Tesorero Municipal



Congreso del Estado de Veracruz de Ignacio de la Llave
 LXIII Legislatura 2014 - 2016
 Secretaría de Fiscalización



LXIII LEGISLATURA
 EL CONGRESO DEL
 ESTADO DE VERACRUZ

H. Ayuntamiento del Municipio de Tuxpan, Veracruz
INFORMES SOBRE PASIVOS CONTINGENTES
 Al 31 de Enero de 2017

Concepto	MONTO
Provision de carácter Laboral	\$ 6,792,800.00
Remolques y Plataformas de toluca S.A de C.V.	\$ 7,109,399.34
SUMA	\$ 13,902,199.34

[Signature]
C.P. CARLOS AUGUSTO FLORES CORONA
 EL TESORERO MUNICIPAL
 MUNICIPIO DE TUXPAN
 2014-2017



LIC. RAÚL ALBERTO RUÍZ DÍAZ
 EL PRESIDENTE MUNICIPAL

[Signature]
LIC. JAVIER BENITEZ PONCE
 EL SINDICO UNICO
 MUNICIPIO DE TUXPAN
 2014-2017



COMISION DE HACIENDA

[Signature]
C. KENIA ORELLAN MANTECA
 EL REGIDOR DE HACIENDA



TUXPAN
 REGIDOR
 TERCERO
 2014-2017

545

AV. JUAREZ NUM.20
 COL. CENTRO, C.P. 92800
 RFC:MTU850101H8A

Cuenta Pública 2017


Estado Analítico del Activo

Del 1o de Enero al 31 de Enero del 2017
(Pesos)

Municipio de Tuxpan

Concepto	Saldo Inicial	Cargos del Periodo	Abonos del Periodo	Saldo Final	Variación del Periodo
Activo					
Circulante	\$133,040,005.06	\$158,205,949.90	\$158,622,726.95	\$132,623,228.01	-\$416,777.05
Efectivo y equivalentes	\$29,110,429.82	\$105,944,061.26	\$106,404,970.61	\$28,649,520.47	-\$460,909.35
Derechos a recibir efectivo o equivalentes	\$102,293,779.52	\$52,261,888.64	\$52,217,756.34	\$102,337,911.82	\$44,132.30
Derechos a recibir bienes o servicios	\$1,623,795.72	\$0.00	\$0.00	\$1,623,795.72	\$0.00
Inventarios	\$0.00	\$0.00	\$0.00	\$0.00	\$0.00
Almacenes	\$0.00	\$0.00	\$0.00	\$0.00	\$0.00
Estimación por pérdida o deterioro de activos	\$0.00	\$0.00	\$0.00	\$0.00	\$0.00
Otros activos circulantes	\$12,000.00	\$0.00	\$0.00	\$12,000.00	\$0.00
Activo no circulante	\$495,745,089.79	\$6,428,860.19	\$5,469,289.63	\$496,704,660.35	\$959,570.56
Inversiones financieras a largo plazo	\$0.00	\$6,392,076.59	\$5,469,289.60	\$922,786.99	\$922,786.99
Derechos a recibir efectivo o equivalentes a	\$19,097,893.77	\$0.00	\$0.03	\$19,097,893.74	-\$0.03
Bienes inmuebles, infraestructura y	\$398,913,274.49	\$0.00	\$0.00	\$398,913,274.49	\$0.00
Bienes muebles	\$77,733,921.53	\$36,783.60	\$0.00	\$77,770,705.13	\$36,783.60
Activos intangibles	\$0.00	\$0.00	\$0.00	\$0.00	\$0.00
Depreciación, deterioro y amortización	\$0.00	\$0.00	\$0.00	\$0.00	\$0.00
Activos diferidos	\$0.00	\$0.00	\$0.00	\$0.00	\$0.00
Estimación por pérdida o deterioro de activos	\$0.00	\$0.00	\$0.00	\$0.00	\$0.00
Otros activos no circulantes	\$0.00	\$0.00	\$0.00	\$0.00	\$0.00
TOTAL DEL ACTIVO	\$628,785,094.85	\$164,634,810.09	\$164,092,016.58	\$629,327,888.36	\$542,793.51

Bajo protesta de decir verdad declaramos que los Estados Financieros y sus Notas son razonablemente correctos y responsabilidad del emisor



Lic. Raúl Alberto Ruiz Díaz
Presidente Municipal

Lic. Javier Benítez Ponce
Síndico Único



Ing. Kenia Orellana Manteca REGIDOR
Regidor de Hacienda



C.P. Carlos Augusto Flores Corona
Tesorero Municipal



059

Cuenta Pública 2017
Municipio de Tuxpan
Estado Analítico de Ingresos
Del 1 de Enero de 2017 al 31 de Enero de 2017

CLASIFICADOR POR RUBRO DE INGRESO	Ingreso					Diferencia
	Estimado	Ampliaciones y Reducciones	Modificado	Devengado	Recaudado	
	(1)	(2)	(3 = 1 + 2)	(4)	(5)	
0 Ingresos Derivados de financiamiento	-	-	-	-	-	-
1 Impuestos	\$34,211,775.47	\$230,070.56	\$34,441,846.03	\$10,424,355.63	\$10,424,355.63	\$-23,787,419.84
2 Cuotas y aportaciones de seguridad social	-	-	-	-	-	-
3 Contribuciones de Mejoras	-	\$347.40	\$347.40	\$347.40	\$347.40	\$347.40
4 Derechos	\$39,911,297.39	\$3,463,068.08	\$43,374,365.47	\$6,673,206.21	\$6,673,206.21	\$-33,238,091.18
5 Productos	-	-	-	-	-	-
6 Aprovechamientos	\$18,219,414.39	\$-1,651,642.73	\$16,567,771.66	\$2,407,942.51	\$2,407,942.51	\$-15,811,471.88
7 Ingresos por Venta de Bienes y Servicios	-	-	-	-	-	-
8 Participaciones y Aportaciones	\$389,820,262.00	\$3,753,897.82	\$393,574,159.82	\$20,041,838.90	\$20,041,838.90	\$-369,778,423.10
9 Transferencias, Asignaciones, Subsidios y Otras Ayudas	-	-	-	-	-	-
Total	\$482,162,749.25	\$5,795,741.13	\$487,958,490.38	\$39,547,690.65	\$39,547,690.65	\$-442,615,058.60
Ingresos excedentes						\$-442,615,058.60
ANALÍTICO DE INGRESOS POR FUENTE DE FINANCIAMIENTO	Ingreso					Diferencia
	Estimado	Ampliaciones y Reducciones	Modificado	Devengado	Recaudado	
	(1)	(2)	(3 = 1 + 2)	(4)	(5)	
0105 Productos	-	-	-	-	-	-
0106 Aprovechamientos	\$18,219,414.39	\$-1,651,642.73	\$16,567,771.66	\$2,407,942.51	\$2,407,942.51	\$-15,811,471.88
1 Ingresos del Gobierno	\$482,162,749.25	\$5,795,741.13	\$487,958,490.38	\$39,547,690.65	\$39,547,690.65	\$-442,615,058.60
101 Impuestos	\$34,700,870.47	\$230,070.56	\$34,930,941.03	\$10,736,024.63	\$10,736,024.63	\$-23,964,845.84
102 Contribuciones de Mejoras	-	\$347.40	\$347.40	\$347.40	\$347.40	\$347.40
11 Participaciones y aportaciones	\$389,820,262.00	\$3,753,897.82	\$393,574,159.82	\$20,041,838.90	\$20,041,838.90	\$-369,778,423.10
12 Transferencias, asignaciones, subsidios y otras ayudas	-	-	-	-	-	-
12 Cuotas y aportaciones de seguridad social	-	-	-	-	-	-
13 Porción a corto plazo de la deuda pública a largo plazo	-	-	-	-	-	-
14 Derechos	\$39,422,202.39	\$3,463,068.08	\$42,885,270.47	\$6,361,537.21	\$6,361,537.21	\$-33,060,665.18
17 Ingresos por venta de bienes y servicios	-	-	-	-	-	-
Total	\$482,162,749.25	\$5,795,741.13	\$487,958,490.38	\$39,547,690.65	\$39,547,690.65	\$-442,615,058.60
Ingresos excedentes						\$-442,615,058.60

Lic. Raúl Alberto Ruiz-Díaz
 Presidente Municipal

Lic. Javier Benítez Ponce
 Síndico Único

Ing. Kenia Orellan Manteca
 Regidor de Hacienda

C.P. Carlos Augusto Flores Corona
 Tesorero Municipal



Cuenta Pública 2017
Municipio de Tuxpan

Estado Analítico del Ejercicio del Presupuesto de Egresos
Clasificación por Objeto del Gasto (Capítulo y Concepto)
Del 1 de Enero al 31 de Enero de 2017

CLASIFICADOR POR OBJETO DE GASTO	Egresos					Subejercicio
	Aprobado	Ampliaciones / Reducciones	Modificado	Devengado	Pagado	
	1	2	3 = (1 + 2)	4	5	
1 Servicios personales	\$208,290,476.09	\$2,877,134.70	\$211,167,610.79	\$14,702,032.59	\$14,299,647.22	\$196,465,578.20
11 Remuneraciones al personal de carácter permanente.	\$71,102,359.40	\$35,646.55	\$71,138,005.95	\$6,373,789.29	\$6,373,789.29	\$64,764,216.66
12 Remuneraciones al personal de carácter transitorio	\$56,639,044.64	-	\$56,639,044.64	\$5,039,527.72	\$4,646,895.68	\$51,798,516.92
13 Remuneraciones adicionales y especiales	\$26,729,783.56	\$602,400.00	\$27,332,183.56	\$1,815,166.21	\$1,813,006.21	\$25,517,017.35
14 Seguridad social	\$25,021,800.00	-	\$25,021,800.00	\$636,647.96	\$636,647.96	\$24,385,152.04
15 Otras prestaciones sociales y económicas	\$28,598,488.49	\$2,239,088.15	\$30,837,576.64	\$836,901.41	\$829,308.08	\$30,000,675.23
16 Previsiones	-	-	-	-	-	-
17 Pago de estímulos a servidores públicos	-	-	-	-	-	-
2 Materiales y suministros	\$52,113,617.09	\$674,692.22	\$52,788,309.31	\$2,074,368.83	\$1,373,180.10	\$50,713,940.48
21 Materiales de administración, emisión de documentos y artículos oficiales	\$13,304,651.60	\$135,733.18	\$13,440,384.78	\$460,787.01	\$177,820.77	\$12,979,597.77
22 Alimentos y utensilios	\$481,472.65	\$3,037.66	\$484,510.31	\$7,391.86	\$7,391.86	\$477,118.45
23 Materias primas y materiales de producción y comercialización	-	-	-	-	-	-
24 Materiales y artículos de construcción y de reparación	\$15,269,685.94	\$391,597.00	\$15,661,282.94	\$139,249.35	\$20,317.89	\$15,522,033.59
25 Productos químicos, farmacéuticos y de laboratorio	\$1,721,310.73	\$104,609.38	\$1,825,920.11	\$154,257.00	-	\$1,671,663.11
26 Combustibles, lubricantes y aditivos	\$17,810,198.55	\$698.42	\$17,810,896.97	\$1,172,216.75	\$1,090,335.45	\$16,638,680.22
27 Vestuario, blancos, prendas de protección y artículos deportivos	\$44,972.90	\$395.10	\$45,368.00	\$395.10	\$395.10	\$44,972.90
28 Materiales y suministros para seguridad	-	-	-	-	-	-
29 Herramientas, refacciones y accesorios menores	\$3,481,324.72	\$38,621.48	\$3,519,946.20	\$140,071.76	\$76,919.03	\$3,379,874.44
3 Servicios generales	\$80,576,411.65	\$1,521,619.16	\$82,098,030.81	\$3,508,001.08	\$3,457,116.11	\$78,590,029.73
31 Servicios básicos	\$21,739,145.51	\$500,000.00	\$22,239,145.51	\$1,643,359.16	\$1,643,359.16	\$20,595,786.35
32 Servicios de arrendamiento	\$4,184,781.07	\$28,321.38	\$4,213,102.45	\$51,714.47	\$28,188.00	\$4,161,387.98
33 Servicios profesionales, científicos, técnicos y otros servicios	\$3,965,571.56	\$324,800.00	\$4,290,371.56	\$1,562,158.50	\$1,534,800.00	\$2,728,213.06
34 Servicios financieros, bancarios y comerciales	\$3,082,204.36	\$-1,307,355.05	\$1,774,849.31	\$7,553.92	\$7,553.92	\$1,767,295.39
35 Servicios de instalación, reparación, mantenimiento y conservación	\$25,862,120.45	\$77,240.00	\$25,939,360.45	\$137,186.69	\$137,186.69	\$25,802,173.76
36 Servicios de comunicación social y publicidad	\$1,237,276.30	-	\$1,237,276.30	-	-	\$1,237,276.30
37 Servicios de traslado y viáticos	\$943,000.84	-	\$943,000.84	\$15,290.20	\$15,290.20	\$927,710.64
38 Servicios oficiales	\$8,727,814.07	\$12,000.00	\$8,739,814.07	\$41,169.20	\$41,169.20	\$8,698,644.87
39 Otros servicios generales	\$10,834,497.49	\$1,886,612.83	\$12,721,110.32	\$49,568.94	\$49,568.94	\$12,671,541.38
4 Transferencias, asignaciones, subsidios y otras ayudas	\$4,702,288.14	\$-2,115,498.95	\$2,586,789.19	\$162,794.51	\$160,294.51	\$2,423,994.68
41 Transferencias internas y asignaciones al sector público	-	-	-	-	-	-
42 Transferencias al resto del sector público	-	-	-	-	-	-
43 Subsidios y subvenciones	-	-	-	-	-	-
44 Ayudas sociales	-	-	-	-	-	-
45 Pensiones y jubilaciones	-	-	-	-	-	-
46 Transferencias a fideicomisos, mandatos y otros análogos	\$4,702,288.14	\$-2,315,498.95	\$2,386,789.19	\$89,994.51	\$87,494.51	\$2,296,794.68
47 Transferencias a la seguridad social	-	\$200,000.00	\$200,000.00	\$72,800.00	\$72,800.00	\$127,200.00
48 Donativos	-	-	-	-	-	-
49 Transferencias al exterior	-	-	-	-	-	-
5 Bienes muebles, inmuebles e intangibles	\$1,592,000.00	-	\$1,592,000.00	\$36,783.60	\$36,783.60	\$1,555,216.40
51 Mobiliario y equipo de administración	\$409,000.00	-	\$409,000.00	-	-	\$409,000.00
52 Mobiliario y equipo educacional y recreativo	\$31,000.00	-	\$31,000.00	-	-	\$31,000.00
53 Equipo e instrumental médico y de laboratorio	-	-	-	-	-	-
54 Vehículos y equipo de transporte	\$1,075,000.00	-	\$1,075,000.00	-	-	\$1,075,000.00



Cuenta Pública 2017
Municipio de Tuxpan
Estado Analítico del Ejercicio del Presupuesto de Egresos
Clasificación por Objeto del Gasto (Capítulo y Concepto)
Del 1 de Enero al 31 de Enero de 2017

CLASIFICADOR POR OBJETO DE GASTO	Egresos				Subejercicio
	Aprobado 1	Ampliaciones / Reducciones 2	Modificado 3 = (1 + 2)	Devengado 4	
55 Equipo de defensa y seguridad					
56 Maquinaria, otros equipos y herramientas					
57 Activos biológicos	\$77,000.00		\$77,000.00	\$36,783.60	\$40,216.40
58 Bienes inmuebles					
59 Activos intangibles					
6 Inversión pública					
61 Obra pública en bienes de dominio público	\$66,311,613.00	\$337,794.00	\$66,649,407.00		\$66,649,407.00
62 Obra pública en bienes propios	\$66,311,613.00	\$337,794.00	\$66,649,407.00		\$66,649,407.00
63 Proyectos productivos y acciones de fomento					
7 Inversiones financieras y otras provisiones					
71 Inversiones para el fomento de actividades productivas					
72 Acciones y participaciones de capital					
73 Compra de títulos y valores					
74 Concesión de préstamos					
75 Inversiones en fideicomisos, mandatos y otros análogos					
76 Otras inversiones financieras					
79 Provisiones para contingencias y otras erogaciones especiales					
8 Participaciones y aportaciones					
81 Participaciones					
83 Aportaciones					
85 Convenios					
9 Deuda pública					
91 Amortización de la deuda pública	\$68,576,343.28	\$2,500,000.00	\$71,076,343.28	\$16,795,372.23	\$54,280,971.05
92 Intereses de la deuda pública	\$26,635,037.76		\$26,635,037.76	\$1,344,346.00	\$25,290,691.76
93 Comisiones de la deuda pública	\$21,831,906.18		\$21,831,906.18	\$3,638,923.14	\$18,192,983.04
94 Gastos de la deuda pública					
95 Costo por coberturas					
96 Apoyos financieros					
99 Adeudos de ejercicios fiscales anteriores (ADEFAS)	\$20,109,399.34	\$2,500,000.00	\$22,609,399.34	\$11,812,103.09	\$10,797,296.25
Total del Gasto	\$482,162,749.25	\$5,795,741.13	\$487,958,490.38	\$37,279,352.84	\$450,679,137.54



Lic. Javier Benítez Ponce
 Síndico Único



Lic. Raúl Alberto Ruiz Díaz
 Presidente Municipal

Ing. Kenja Orellan Manteca
 Regidor

C.P. Carlos Augusto Flores Corona
 Tesorero Municipal



**NOTAS AL ESTADO ANALITICO DEL ACTIVO
AL 31 DE ENERO DE 2017**
(Cifras monetarias expresadas en pesos)

Notas de Gestión Administrativa

1. Autorización e Historia

Con base en la Constitución Política de los Estados Unidos Mexicanos, el Ayuntamiento de Tuxpan del Estado de Veracruz, forma parte de la división territorial y organización política y administrativa del Estado, su territorio está constituido por la cabecera municipal, manzanas, congregaciones y rancherías.

Asimismo, el Ayuntamiento cuenta con autonomía propia por lo que es administrado libremente y gobernado por una administración elegida por el voto popular directo mediante el sistema de mayoría relativa y bajo el principio de representación proporcional. La duración de sus miembros es de cuatro años, por lo que los miembros de la actual Administración que entraron en funciones el 1° de enero de 2014, permanecerán hasta el 31 de diciembre del año 2017.

Las bases para su organización y funcionamiento están dispuestas en la Ley Orgánica del municipio Libre vigente.

2. Organización y Objeto Social

El objetivo principal del Ayuntamiento de Tuxpan es realizar actividades del sector público, que realiza en forma directa, regular y continua, para satisfacer demandas de la sociedad, de interés general, atendiendo a las personas en sus diferentes esferas jurídicas, a través de las, Funciones de gobierno, Desarrollo social y Desarrollo Económico.

3. Estructura Orgánica

La estructura orgánica del Ayuntamiento de Tuxpan se encuentra definido de la siguiente manera:

1	Ayuntamiento
1.1	Cabildo
1.1.1	Presidencia Municipal
1.1.1.01	Presidente
1.1.2	Sindicatura
1.1.2.01	Síndico
1.1.3	Regiduría
1.1.3.01	Regidores
1.1.4	Secretaría del ayuntamiento
1.1.4.01	Secretario del Ayuntamiento
1.1.4.02	Personal de Secretaría
1.1.5	Organo de Control Interno



**NOTAS AL ESTADO ANALITICO DEL ACTIVO
AL 31 DE ENERO DE 2017**
(Cifras monetarias expresadas en pesos)

1.1.5.01	Contralor
1.1.6	Organos Auxiliares
1.2	Administración Pública Municipal
1.2.1	Presidente Municipal
1.2.1.01	Presidencia
1.2.1.02	Gobernación
1.2.1.03	Servicios Generales
1.2.2	Desarrollo Económico
1.2.2.01	Dir. Desarrollo Económico
1.2.3	Desarrollo social
1.2.3.01	Dir. Desarrollo Social
1.2.3.02	D.I.F.
1.2.4	Servicio Público de Tránsito
1.2.5	Dirección de Obras Públicas
1.2.5.01	Dir. Obras Públicas
1.2.5.02	Ecología
1.2.6	Seguridad Pública
1.2.6.01	Policía Municipal
1.2.6.02	Tránsito
1.2.6.03	Bomberos
1.2.6.04	Protección Civil
1.2.7	Tesorería
1.2.7.01	Tesorería

4. Bases de Preparación de los Estados Financieros

Los Estados Financieros se preparan conforme a las diversas disposiciones del Código Hacendario Municipal y Lineamientos de Valuación, Presentación y Revelación emitidos por la Congreso del Estado de Veracruz. Así mismo, en las normas, criterios y principios técnicos emitidos por el Consejo Nacional de Armonización Contable (CONAC), y las disposiciones legales aplicables, obedeciendo a las mejores prácticas contables nacionales e internacionales.

**NOTAS AL ESTADO ANALITICO DEL ACTIVO
AL 31 DE ENERO DE 2017**
(Cifras monetarias expresadas en pesos)

5. Políticas de Contabilidad Significativas

La Cuenta Pública adjunta fue preparada por la administración del Ayuntamiento en cumplimiento de las disposiciones legales del H. Congreso del Estado de Veracruz, a que está sujeto el Ayuntamiento y fueron preparados con base en las reglas contables específicas aplicables. A continuación se resumen las políticas de contabilidad más importantes seguidas por el Municipio en la preparación de los estados financieros adjuntos:

Preparación de estados financieros básicos

- a). Los Estados Financieros básicos se han preparado considerando, en lo concerniente, el acuerdo de la Legislatura del H. Congreso del Estado.
- b). El Estado de actividades, en lo concerniente al reconocimiento del Ingreso es preparado sobre la base de flujo de efectivo, y para los egresos base devengado.
- c). El Estado de Flujo de Efectivo reconoce los ingresos recibidos y los egresos realizados, que al cierre del mes de Enero han sido liquidados efectivamente así como los demás movimientos en cuentas de balance que afectan la disponibilidad.
- d). Los registros contables se realizan en el sistemas: SIGMAVER.

Recursos Federales del Ramo 033

- a) El Fondo de Infraestructura Social Municipal, en cuanto a obra no hubo en el presente mes.

Adicionalmente, el Fondo debe ser administrado con apego a la normatividad emitida por el Órgano de Fiscalización Superior del Estado que, entre otras disposiciones, señala lo siguiente:

- I. Publicar para conocimiento de los habitantes del Municipio, los montos que se reciban, las obras y acciones a realizar, costo, ubicación, plazos de ejecución, metas y beneficiarios.
 - II. Promover, mediante la formación de Comités Comunitarios, la participación ciudadana en la aplicación y vigilancia, programación, ejecución, control, seguimiento y evaluación de la obras acciones que se vayan a realizar.
 - III. Informar a los habitantes, al término de cada ejercicio, sobre los resultados alcanzados.
 - IV. Las obras que se realicen deben ser compatibles con la preservación y protección del medio ambiente e impulsar el desarrollo sustentable de la región.
- b) El Fondo de Aportación para el Fortalecimiento de los Municipios y de las Demarcaciones Territoriales del Distrito Federal (FORTAMUN-DF). El Fondo de Aportaciones para el Fortalecimiento de los Municipios y de las Demarcaciones Territoriales del Distrito Federal (FORTAMUN-DF) es regido por el Cabildo municipal. Sus recursos se destinan primordialmente a la satisfacción de requerimientos municipales, dando prioridad al cumplimiento de sus obligaciones financieras y a la atención de las necesidades directamente vinculadas a la seguridad pública de sus habitantes. Asimismo, la realización de obra pública para lo cual deben seguirse las reglas aplicadas para el FISM.

**NOTAS AL ESTADO ANALITICO DEL ACTIVO
AL 31 DE ENERO DE 2017**
(Cifras monetarias expresadas en pesos)

6. Armonización Contable

- a) Con fundamento en los artículos 7 y cuarto transitoria de la Ley General de Contabilidad Gubernamental, el Municipio de Tuxpan adoptó en sesión extraordinaria de Cabildo de fecha 24 de octubre de 2011, las normas contables aplicables en materia de Contabilidad Gubernamental y demás lineamientos emitidas por el Consejo Nacional de Armonización Contable (CONAC).
- b) Con fundamento en las fracciones XII y XIII del artículo 9 de la Ley General de Contabilidad Gubernamental, el CONAC puede realizar ajustes a los plazos para la armonización progresiva del sistema y la adopción de las disposiciones emitidas por el Consejo.
- c) El CONAC, con fundamento en el artículo 9, fracciones XII y XIII, de la Ley General de Contabilidad Gubernamental (LGCG), en su Segunda Reunión de 2013, celebrada el 3 de mayo de 2013, ratificado el 8 de agosto del mismo año, acordó determinar los plazos para que la Federación, las entidades federativas y los municipios adopten las decisiones que a continuación se indican:

Meta	La Federación, las Entidades Federativas y sus respectivos entes públicos a más tardar	Los Municipios y sus entes públicos a más tardar
Integración automática del ejercicio presupuestario con la operación contable	30 de Junio de 2014	30 de Junio de 2015
Realizar los registros contables con base en las Reglas de Registro y Valoración del Patrimonio	31 de Diciembre de 2014	31 de Diciembre de 2015
Generación en tiempo real de estados financieros	30 de Junio de 2014	30 de Junio de 2015
Emisión de Cuentas Públicas en los términos acordados por el Consejo	Para la correspondiente a 2014	Para la correspondiente a 2015

En lo que respecta a realizar los registros contables

El Municipio de Tuxpan, en el presente mes capturo la información contable en el sistema de contabilidad SIGMAVER.



**NOTAS AL ESTADO ANALITICO DEL ACTIVO
AL 31 DE ENERO DE 2017**
(Cifras monetarias expresadas en pesos)

Notas de Desglose

Efectivo y Equivalentes.- El importe de -\$460,909.35, Representa el excedente de los movimientos pagados de saldo de meses anteriores, en el presente mes.

Derechos a Recibir efectivo o equivalentes.- El importe de \$44,132.30, representa el aumento del saldo de los movimientos del presente mes de los gastos a Comprobar y Responsabilidad de Funcionarios por traspasos entre Fondos.

De esta cuenta en su saldo inicial incluye lo siguiente: \$12'100,371.43 corresponden a las Participaciones Ramo 028 de Agosto 2016, \$18'255,315.26 de FIS MDF correspondiente a los meses de Agosto a Octubre 2016, que a la fecha aún no ha depositado la SEFIPLAN.

Inversiones financieras a largo plazo.- El importe de \$922,786.99 corresponde a la diferencia que resulto de los descuentos que efectuó SEFIPLAN vía Participaciones Federales y depósito de Banco Interacciones por concepto del fideicomiso.

Derechos a recibir efectivo o equivalentes a largo plazo.- El importe de \$0.03 corresponde a una diferencia en la nómina de la primera Quincena de Enero del DIF Mpal., la cual se reclasificara a corto plazo en el mes de Febrero del presente año.

**NOTAS AL ESTADO ANALITICO DEL ACTIVO
AL 31 DE ENERO DE 2017**
(Cifras monetarias expresadas en pesos)

Bienes Muebles.- El importe de \$36,783.60 representa el importe de los bienes adquiridos al mes de Enero presente año, De este rubro quedo pendiente el registro de las Depreciaciones así como las bajas por inutilidad para el próximo ejercicio. Por motivo de estar en proceso la depuración.

CANTIDAD	DESCRIPCIÓN	FACTURA	FECHA	IMPORTE	AREA
1	1 Radio Base VHF MOD.ICF5013/52.08 50WATTS DE POTENCIA MARCA ICOM	Sistemas Electrónicos de Comunicación del Golfo, S.A Fact. A591	18/ene/17	7,551.60	Seguridad Pública
6	6 Radios Portátil VHF, mod.ICF3003/18 16 canales 05 watts de potencia	Sistemas Electrónicos de Comunicación del Golfo, S.A Fact. A590	18/ene/17	29,232.00	Seguridad Pública

Notas de Memoria

Depuración y Cancelación de saldos

- a) A esta fecha Contraloría sigue el procedimiento de cancelación de saldos de los padrones de contribuyentes cautivos, así como de los inventarios de Bienes inmuebles, quedando pendiente su registro en la contabilidad.
- b) Queda pendiente de registrar los importes de los padrones rezagos, en el sistema SIGMAVER, esperando indicaciones por parte del ORFIS.



**NOTAS AL ESTADO ANALITICO DEL ACTIVO
AL 31 DE ENERO DE 2017**
(Cifras monetarias expresadas en pesos)

- c) Queda pendiente de registrar las adquisiciones de bienes muebles controlables en cuentas de orden.

Juicios y Contingencias:

Se analizará con Jurídico de la relación de las demandas cuales se podrán pagar y cuales quedarían pendientes.

LIC. RAÚL ALBERTO RUÍZ DÍAZ

PRESIDENTE MUNICIPAL

C.P. CARLOS AUGUSTO FLORES CORONA


TESORERO MUNICIPAL

COMISION DE HACIENDA



LIC. JAVIER BENÍTEZ PONCE

SINDICO UNICO



C. KENIA ORELLAN MANTECA

REGIDOR DE HACIENDA



REGIDOR
TERCERO
2014-2017



TESORERÍA
MUNICIPAL
2014-2017