



Concepto	2017	2016	Concepto	2017	2016
<b>ACTIVO</b>			<b>PASIVO</b>		
<b>Activo Circulante</b>			<b>Pasivo Circulante</b>		
Efectivo y equivalentes			Cuentas por pagar a corto plazo	\$31,873,751.94	\$0.00
Derechos a recibir efectivo o equivalentes	\$106,948,562.39		Documentos por pagar a corto plazo	\$0.00	\$0.00
Derechos a recibir bienes o servicios	\$121,725,016.64		Porción a corto plazo de la deuda pública a largo plazo	\$0.00	\$0.00
Inventarios	\$12,961,568.86		Títulos y valores a corto plazo	\$0.00	\$0.00
Almacenes	\$0.00		Pasivos diferidos a corto plazo	\$0.00	\$0.00
Estimación por pérdida o deterioro de activos circulantes	\$0.00		Fondos y bienes de terceros en garantía y/o administración a corto plazo	\$0.00	\$0.00
Otros activos circulantes	\$0.00		Provisiones a corto plazo	\$0.00	\$0.00
<b>Total de Activos Circulantes</b>	\$12,000.00		Otros pasivos a corto plazo	\$0.00	\$0.00
<b>Activo No Circulante</b>	\$241,647,147.89		<b>Total Pasivo Circulante</b>	\$31,873,751.94	
Inversiones financieras a largo plazo	\$7,201,793.92		<b>Pasivo No Circulante</b>		
Derechos a recibir efectivo o equivalentes a largo plazo	\$16,045,660.34		Cuentas por pagar a largo plazo	\$122,215,861.58	
Bienes inmuebles, infraestructura y construcciones en proceso	\$403,480,534.42		Documentos por pagar a largo plazo	\$0.00	
Bienes muebles	\$78,001,090.85		Deuda pública a largo plazo	\$237,316,087.74	
Activos intangibles	\$0.00		Pasivos diferidos a largo plazo	\$0.00	
Depreciación, deterioro y amortización acumulada de bienes	\$0.00		Fondos y bienes de terceros en garantía y/o administración a largo plazo	\$2,600,000.00	
Activos diferidos	\$0.00		Provisiones a largo plazo	\$6,522,800.00	
Estimación por pérdida o deterioro de activos no circulantes	\$0.00		<b>Total Pasivo No Circulante</b>	\$368,654,749.32	
Otros activos no	\$0.00		<b>Total Pasivo</b>	\$400,528,501.26	
<b>Total de Activos No Circulantes</b>	\$504,729,079.53		<b>HACIENDA PÚBLICA/PATRIMONIO</b>		
<b>Total del Activo</b>	\$746,376,227.42		Hacienda Pública/Patrimonio Contribuido		
			Aportaciones	\$0.00	\$0.00
			Donaciones de capital	\$0.00	\$0.00
			Actualización de la hacienda pública/patrimonio	\$0.00	\$0.00
			<b>Total Hacienda Pública/Patrimonio Contribuido</b>	\$0.00	\$0.00
			Hacienda Pública/Patrimonio Generado		
			Resultados del ejercicio (ahorro/desahorro)	\$148,797,981.33	
			Resultados de ejercicios anteriores	\$197,045,974.53	
			Revaluos	\$0.00	
			Reservas	\$0.00	
			Rectificaciones de Resultados de Ejercicios Anteriores	\$0.00	
			<b>Total Hacienda Pública/Patrimonio Generado</b>	\$3,770.30	
			<b>Exceso o Insuficiencia en la Actualización de la Hacienda Pública/Patrimonio</b>	\$345,847,726.16	
			Resultado por posición monetaria	\$0.00	
			Resultado por tenencia de activos no monetarios	\$0.00	
			<b>Total Exceso o Insuficiencia en la Actualización de la Hacienda Pública/Patrimonio</b>	\$0.00	
			<b>Total del Pasivo y Hacienda Pública/Patrimonio</b>	\$746,376,227.42	

Bajo protesta de decir verdad declaramos que los Estados Financieros y sus Notas son razonablemente correctos y responsabilidad del emisor



**TUXPAN**  
PRESIDENCIA MUNICIPAL  
2014-2017

Raúl Alberto Ruiz Díaz  
Presidente Municipal

**TUXPAN**  
SINDICO UNICO  
2014-2017

Lic. Javier Benitez Portocarrero  
Sindico Unico

**TUXPAN**  
REGIDOR  
2014-2017

Ing. Kenia Orrellan Manteca  
Regidor de Hacienda

**TUXPAN**  
TESORERIA MUNICIPAL  
2014-2017

C.P. Carlos Augusto Flores Corona  
Tesorero Municipal



Cuenta Publica 2017  
Estado de Actividades  
Del mes de Enero de 2017  
(Pesos)  
Municipio de Tuxpan

Fecha de impresión: 31/01/2017

Concepto	2017	Concepto	2017
<b>Ingresos y otros beneficios</b>		<b>Gastos y otras pérdidas</b>	
<b>Ingresos de gestión</b>		<b>Gastos de funcionamiento</b>	
Impuestos		Servicios personales	\$14,702,032.59
Cuentas y aportaciones de seguridad social	\$8,855,652.04	Materiales y suministros	\$2,074,368.83
Contribuciones de mejoras	\$0.00	Servicios generales	\$3,508,001.08
Derechos	\$347.40	<b>Transferencias, asignaciones, subsidios y otras ayudas</b>	
Productos de tipo corriente	\$6,361,537.21	Transferencias internas y asignaciones al sector público	\$0.00
Aprovechamientos de tipo corriente	\$0.00	Transferencias al resto del sector público	\$0.00
Ingresos por venta de bienes y servicios	\$366,201.47	Subsidios y subvenciones	\$0.00
Ingresos no comprendidos en las fracciones de la ley de ingresos causados en ejercicios	\$0.00	Ayudas sociales	\$89,994.51
<b>Participaciones, aportaciones, transferencias, asignaciones, subsidios y otras</b>		Pensiones y jubilaciones	\$72,800.00
Participaciones y aportaciones	\$20,041,838.90	Transferencias a fideicomisos, mandatos y contratos análogos	\$0.00
Transferencias, asignaciones, subsidios y otras ayudas	\$0.00	Transferencias a la seguridad social	\$0.00
<b>Otros ingresos y beneficios</b>		Donativos	\$0.00
Ingresos financieros	\$0.00	Transferencias al exterior	\$0.00
Incremento por variación de inventarios	\$0.00	<b>Participaciones y aportaciones</b>	
Disminución del exceso de estimaciones por pérdida o deterioro u obsolescencia	\$0.00	Participaciones	\$0.00
Disminución del exceso de provisiones	\$0.00	Aportaciones	\$0.00
Otros ingresos y beneficios varios	\$0.00	Convenios	\$0.00
<b>Total de Ingresos y Otros Beneficios</b>	<b>\$37,505,949.61</b>	<b>Intereses, comisiones y otros gastos de la deuda pública</b>	
		Intereses de la deuda pública	\$3,638,923.14
		Comisiones de la deuda pública	\$0.00
		Gastos de la deuda pública	\$0.00
		Costo por coberturas	\$0.00
		Apoyos financieros	\$0.00
		<b>Otros gastos y pérdidas extraordinarias</b>	
		Estimaciones, depreciaciones, deterioros, obsolescencia y amortizaciones	\$0.00
		Provisiones	\$0.00
		Disminución de inventarios	\$0.00
		Aumento por insuficiencia de estimaciones por pérdida o deterioro u	\$0.00
		Aumento por insuficiencia de provisiones	\$0.00
		Otros gastos	\$0.00
		<b>Inversión pública</b>	
		Inversión pública no capitalizable	\$0.00
		<b>Total de Gastos y Otras Pérdidas</b>	<b>\$24,086,120.15</b>
		<b>Resultados del Ejercicio (Ahorro/Desahorro)</b>	<b>\$13,419,829.46</b>

Bajo protesta de decir verdad declaramos que los Estados Financieros y sus Notas son razonablemente correctos y responsabilidad del emisor



Lic. Raúl Alberto Ruiz-Díaz  
Presidente Municipal

Lic. Javier Benítez Ponce  
Síndico Único



Ing. Kenia Yreilan Manteca  
Regidora Municipal

C. P. Carlos Augusto Flores Corona  
Tesorero Municipal





**Cuenta Pública 2017**  
**Estado de Flujo de Efectivo**  
**Del 1 de Enero al 31 de Enero de 2017**  
**(Pesos)**  
**Municipio de Tuxpan**

Fecha de impresión: 31/01/2017

Concepto	2017	Concepto	2017
<b>Flujos de Efectivo de las Actividades de Operación</b>		<b>Flujos de Efectivo de las Actividades de Inversión</b>	
<b>Origen</b>	<b>\$37,505,949.61</b>	<b>Origen</b>	<b>\$0.03</b>
Impuestos	\$8,855,652.04	Bienes inmuebles, infraestructura y construcciones en proceso	\$0.00
Contribuciones de mejoras	\$347.40	Bienes muebles	\$0.00
Derechos	\$6,361,537.21	Otros Orígenes de Inversión	\$0.03
Aprovechamientos de tipo corriente	\$366,201.47		
Ingresos no comprendidos en las fracciones de la ley de ingresos causados en ejercicios fiscales ant. pend. de liq. o pago	\$1,880,372.59		
Participaciones y aportaciones	\$20,041,838.90		
<b>Aplicación</b>	<b>\$24,086,120.15</b>	<b>Aplicación</b>	<b>\$1,003,702.89</b>
Servicios personales	\$14,702,032.59	Bienes inmuebles, infraestructura y construcciones en proceso	\$0.00
Materiales y suministros	\$2,074,368.83	Bienes muebles	\$36,783.60
Servicios generales	\$3,508,001.08	Otras Aplicaciones de Inversión	\$966,919.29
Ayudas sociales	\$89,994.51		
Pensiones y jubilaciones	\$72,800.00		
Intereses de la deuda pública	\$3,638,923.14		
<b>Flujos Netos de Efectivo por Actividades de Operación</b>	<b>\$13,419,829.46</b>	<b>Flujos Netos de Efectivo por Actividades de Inversión</b>	<b>-\$1,003,702.86</b>
		<b>Flujo de Efectivo de las Actividades de Financiamiento</b>	
		<b>Origen</b>	<b>\$163,392,037.76</b>
		Endeudamiento Neto	\$0.00
		Interno	\$0.00
		Externo	\$0.00
		Otros Orígenes de Financiamiento	\$0.00
		<b>Aplicación</b>	<b>\$163,392,037.76</b>
		Servicios de la Deuda	\$1,344,346.00
		Interno	\$1,344,346.00
		Externo	\$0.00
		Otras Aplicaciones de Financiamiento	\$0.00
		<b>Flujos Netos de Efectivo por Actividades de Financiamiento</b>	<b>\$174,924,727.71</b>
		<b>Incremento/Disminución Neta en el Efectivo y Equivalentes al Efectivo</b>	<b>-\$12,877,035.95</b>
		<b>Efectivo y Equivalentes al Ejercicio al inicio del Ejercicio</b>	<b>-\$460,909.35</b>
		<b>Efectivo y Equivalentes al Ejercicio al final del Ejercicio</b>	<b>\$29,110,429.82</b>
		<b>Bajo protesta de decir verdad declaramos que los Estados Financieros y sus Notas son razonablemente correctos y responsabilidad del</b>	<b>\$28,649,520.47</b>

Lic. Raúl Alberto Ruiz Díaz  
 Presidente Municipal

Lic. Javier Benítez Ponce  
 Síndico Único





Cuenta Pública 2017  
Estado de Variación de Hacienda  
Del 1 de enero al 31 de Enero de 2017  
(Pesos)

Municipio de Tuxpan

Fecha de impresión: 31/01/2017

Concepto	Hacienda Pública/Patrimonio Contribuido	Hacienda Pública/Patrimonio Generado del Ejercicio Anteriores	Hacienda Pública/Patrimonio Generado del Ejercicio	Ajustes por Cambios de Valor	TOTAL
<b>Rectificaciones de resultados de ejercicios anteriores</b>					
<b>Patrimonio Neto Inicial Ajustado del Ejercicio 2016</b>					
Aportaciones	\$0.00	\$0.00	\$0.00	\$0.00	\$0.00
Donaciones de capital	\$0.00	\$0.00	\$0.00	\$0.00	\$0.00
Actualización de la hacienda pública/patrimonio	\$0.00	\$0.00	\$0.00	\$0.00	\$0.00
<b>Variaciones de la Hacienda Pública/Patrimonio Neto del Ejercicio 2016</b>					
Resultados del ejercicio (ahorro/desahorro)	\$0.00	\$0.00	\$0.00	\$0.00	\$0.00
Resultados de ejercicios anteriores	\$0.00	\$0.00	\$0.00	\$0.00	\$0.00
Revalúos	\$0.00	\$0.00	\$0.00	\$0.00	\$0.00
Reservas	\$0.00	\$0.00	\$0.00	\$0.00	\$0.00
<b>Hacienda Pública/Patrimonio Neto Final del Ejercicio 2016</b>	<b>\$0.00</b>	<b>\$0.00</b>	<b>\$0.00</b>	<b>\$0.00</b>	<b>\$0.00</b>
<b>Patrimonio Neto Inicial Ajustado del Ejercicio 2017</b>	<b>\$0.00</b>	<b>\$0.00</b>	<b>\$0.00</b>	<b>\$0.00</b>	<b>\$0.00</b>
Aportaciones	\$0.00	\$0.00	\$0.00	\$0.00	\$0.00
Donaciones de capital	\$0.00	\$0.00	\$0.00	\$0.00	\$0.00
Actualización de la hacienda pública/patrimonio	\$0.00	\$0.00	\$0.00	\$0.00	\$0.00
<b>Variaciones de la Hacienda Pública/Patrimonio Neto del Ejercicio 2017</b>					
Resultados del ejercicio (ahorro/desahorro)	\$0.00	-\$13,419,829.46	-\$13,419,829.46	\$0.00	-\$202,626,273.54
Resultados de ejercicios anteriores	\$0.00	-\$189,206,444.08	-\$189,206,444.08	\$0.00	-\$189,206,444.08
Revalúos	\$0.00	\$0.00	\$0.00	\$0.00	\$0.00
Reservas	\$0.00	\$0.00	\$0.00	\$0.00	\$0.00
<b>Saldo Neto en la Hacienda Pública/Patrimonio 2017</b>	<b>\$0.00</b>	<b>-\$189,206,444.08</b>	<b>-\$13,419,829.46</b>	<b>\$0.00</b>	<b>-\$202,626,273.54</b>

Bajo protesta de decir verdad declaramos que los Estados Financieros y sus Notas son razonablemente correctos y responsabilidad del emisor

Lic. Raúl Alberto Ruiz Díaz  
Presidente Municipal

Javier Benítez Ponce  
Sindico Único

Ing. Kenia Orellan Manteca  
Regidor de Hacienda

C.P. Carlos Augusto Flores Corona  
Tesorero Municipal



REGIDOR  
TERCERO  
2014-2017

TESORERÍA  
MUNICIPAL  
2014-2017

Cuenta Pública 2017

Estado de Cambios de Situación Financiera  
Del 1 de enero al 31 de Enero de 2017  
(Pesos)

Municipio de Tuxpan

Fecha de impresión: 31/01/2017

Concepto	Origen	Aplicación	Concepto	Origen	Aplicación
<b>Activo</b>					
<b>Activo Circulante</b>			<b>Pasivo</b>		
Efectivo y equivalentes	\$460,909.38	\$1,003,702.89	Cuentas por pagar a corto plazo	\$163,392,037.76	\$174,738,233.09
Derechos a recibir efectivo o equivalentes	\$460,909.35	\$44,132.30	Documentos por pagar a corto plazo	\$0.00	\$173,393,887.09
Derechos a recibir bienes o servicios	\$0.00	\$44,132.30	Porción a corto plazo de la deuda pública a largo plazo	\$0.00	\$0.00
Inventarios	\$0.00	\$0.00	Títulos y valores a corto plazo	\$0.00	\$0.00
Almacenes	\$0.00	\$0.00	Pasivos diferidos a corto plazo	\$0.00	\$0.00
Estimación por pérdida o deterioro de activos circulantes	\$0.00	\$0.00	Fondos y bienes de terceros en garantía y/o administración	\$0.00	\$0.00
Otros activos circulantes	\$0.00	\$0.00	Provisiones a corto plazo	\$0.00	\$0.00
<b>Activo No Circulante</b>	<b>\$0.03</b>	<b>\$959,570.59</b>	Otros pasivos a corto plazo	\$0.00	\$0.00
Inversiones financieras a largo plazo	\$0.00	\$922,786.99	<b>Pasivo no circulante</b>	<b>\$163,392,037.76</b>	<b>\$1,344,346.00</b>
Derechos a recibir efectivo o equivalentes a largo plazo	\$0.03	\$0.00	Cuentas por pagar a largo plazo	\$156,599,237.76	\$0.00
Bienes inmuebles, infraestructura y construcciones en proceso	\$0.00	\$0.00	Documentos por pagar a largo plazo	\$0.00	\$0.00
Bienes muebles	\$0.00	\$36,783.60	Deuda pública a largo plazo	\$0.00	\$1,344,346.00
Activos intangibles	\$0.00	\$0.00	Pasivos diferidos a largo plazo	\$0.00	\$0.00
Depreciación, deterioro y amortización acumulada de bienes	\$0.00	\$0.00	Fondos y bienes de terceros en garantía y/o administración	\$0.00	\$0.00
Activos diferidos	\$0.00	\$0.00	Provisiones a largo plazo	\$6,792,800.00	\$0.00
Estimación por pérdida o deterioro de activos no circulantes	\$0.00	\$0.00	<b>Hacienda pública/patrimonio</b>	<b>\$13,419,829.46</b>	<b>\$0.00</b>
Otros activos no circulantes	\$0.00	\$0.00	<b>Hacienda pública/patrimonio contribuido</b>	<b>\$0.00</b>	<b>\$0.00</b>
			Aportaciones	\$0.00	\$0.00
			Donaciones de capital	\$0.00	\$0.00
			Actualización de la hacienda pública/patrimonio	\$0.00	\$0.00
			<b>Hacienda pública/patrimonio generado</b>	<b>\$13,419,829.46</b>	<b>\$0.00</b>
			Resultados del ejercicio (ahorro/desahorro)	\$13,419,829.46	\$0.00
			Resultados de ejercicios anteriores	\$0.00	\$1,530,840.62
			Revalúos	\$0.00	\$0.00
			Reservas	\$0.00	\$0.00
			Rectificaciones de resultados de ejercicios anteriores	\$0.00	\$0.00
			<b>Exceso o insuficiencia en la actualización de la</b>	<b>\$0.00</b>	<b>\$0.00</b>
			Resultado por posición monetaria	\$0.00	\$0.00
			Resultado por tenencia de activos no monetarios	\$0.00	\$0.00

Bajo protesta de decir verdad declaramos que los Estados Financieros y sus Notas son razonablemente correctos y responsabilidad del emisor



AYUNTAMIENTO  
CONSTITUCIONAL  
MUNICIPAL  
TUXPAN  
2014-2017



AYUNTAMIENTO  
CONSTITUCIONAL  
MUNICIPAL  
TUXPAN  
2014-2017

Lic. Raúl Alberto Ruiz Díaz  
Presidente Municipal

Lic. Javier Benítez Ponce  
Síndico Único

Lic. Kenia Orellana Manteca REGIDOR  
TERCERO

C.P. Carlos Augusto Flores Corona  
Tesorero Municipal



Congreso del Estado de Veracruz de Ignacio de la Llave  
 LXIII Legislatura 2014 - 2016  
 Secretaría de Fiscalización



LXIII LEGISLATURA  
 EL CONGRESO DEL  
 ESTADO DE VERACRUZ

H. Ayuntamiento del Municipio de Tuxpan, Veracruz  
**INFORMES SOBRE PASIVOS CONTINGENTES**  
 Al 31 de Enero de 2017

Concepto	MONTO
Provision de carácter Laboral	\$ 6,792,800.00
Remolques y Plataformas de toluca S.A de C.V.	\$ 7,109,399.34
<b>SUMA</b>	<b>\$ 13,902,199.34</b>

**LIC. RAÚL ALBERTO RUÍZ DÍAZ**  
 EL PRESIDENTE MUNICIPAL



**LIC. JAVIER BENITEZ PONCE**  
 EL SINDICO UNICO



**C.P. CARLOS AUGUSTO FLORES CORONA**  
 EL TESORERO MUNICIPAL



**COMISION DE HACIENDA**

**C. KENIA ORELLAN MANTECA**  
 EL REGIDOR DE HACIENDA



545

AV. JUAREZ NUM.20  
 COL. CENTRO, C.P. 92800  
 RFC:MTU850101H8A

Cuenta Pública 2017

Estado Analítico del Activo

Del 1o de Enero al 31 de Enero del 2017  
(Pesos)

Municipio de Tuxpan

Concepto	Saldo Inicial	Cargos del Periodo	Abonos del Periodo	Saldo Final	Variación del Periodo
Activo					
Circulante	\$133,040,005.06	\$158,205,949.90	\$158,622,726.95	\$132,623,228.01	-\$416,777.05
Efectivo y equivalentes	\$29,110,429.82	\$105,944,061.26	\$106,404,970.61	\$28,649,520.47	-\$460,909.35
Derechos a recibir efectivo o equivalentes	\$102,293,779.52	\$52,261,888.64	\$52,217,756.34	\$102,337,911.82	\$44,132.30
Derechos a recibir bienes o servicios	\$1,623,795.72	\$0.00	\$0.00	\$1,623,795.72	\$0.00
Inventarios	\$0.00	\$0.00	\$0.00	\$0.00	\$0.00
Almacenes	\$0.00	\$0.00	\$0.00	\$0.00	\$0.00
Estimación por pérdida o deterioro de activos	\$0.00	\$0.00	\$0.00	\$0.00	\$0.00
Otros activos circulantes	\$12,000.00	\$0.00	\$0.00	\$12,000.00	\$0.00
Activo no circulante	\$495,745,089.79	\$6,428,860.19	\$5,469,289.63	\$496,704,660.35	\$959,570.56
Inversiones financieras a largo plazo	\$0.00	\$6,392,076.59	\$5,469,289.60	\$922,786.99	\$922,786.99
Derechos a recibir efectivo o equivalentes a	\$19,097,893.77	\$0.00	\$0.03	\$19,097,893.74	-\$0.03
Bienes inmuebles, infraestructura y	\$398,913,274.49	\$0.00	\$0.00	\$398,913,274.49	\$0.00
Bienes muebles	\$77,733,921.53	\$36,783.60	\$0.00	\$77,770,705.13	\$36,783.60
Activos intangibles	\$0.00	\$0.00	\$0.00	\$0.00	\$0.00
Depreciación, deterioro y amortización	\$0.00	\$0.00	\$0.00	\$0.00	\$0.00
Activos diferidos	\$0.00	\$0.00	\$0.00	\$0.00	\$0.00
Estimación por pérdida o deterioro de activos	\$0.00	\$0.00	\$0.00	\$0.00	\$0.00
Otros activos no circulantes	\$0.00	\$0.00	\$0.00	\$0.00	\$0.00
<b>TOTAL DEL ACTIVO</b>	<b>\$628,785,094.85</b>	<b>\$164,634,810.09</b>	<b>\$164,092,016.58</b>	<b>\$629,327,888.36</b>	<b>\$542,793.51</b>

Bajo protesta de decir verdad declaramos que los Estados Financieros y sus Notas son razonablemente correctos y responsabilidad del emisor



Lic. Raúl Alberto Ruiz Díaz  
Presidente Municipal

Lic. Javier Benítez Ponce  
Síndico Único



Ing. Kenia Orellana Manteca REGIDOR  
Regidor de Hacienda



C.P. Carlos Augusto Flores Corona  
Tesorero Municipal

043



059

**Cuenta Pública 2017**  
**Municipio de Tuxpan**  
**Estado Analítico de Ingresos**  
**Del 1 de Enero de 2017 al 31 de Enero de 2017**

CLASIFICADOR POR RUBRO DE INGRESO	Ingreso					Diferencia
	Estimado	Ampliaciones y Reducciones	Modificado	Devengado	Recaudado	
	(1)	(2)	(3 = 1 + 2)	(4)	(5)	
0 Ingresos Derivados de financiamiento	-	-	-	-	-	-
1 Impuestos	\$34,211,775.47	\$230,070.56	\$34,441,846.03	\$10,424,355.63	\$10,424,355.63	\$-23,787,419.84
2 Cuotas y aportaciones de seguridad social	-	-	-	-	-	-
3 Contribuciones de Mejoras	-	\$347.40	\$347.40	\$347.40	\$347.40	\$347.40
4 Derechos	\$39,911,297.39	\$3,463,068.08	\$43,374,365.47	\$6,673,206.21	\$6,673,206.21	\$-33,238,091.18
5 Productos	-	-	-	-	-	-
6 Aprovechamientos	\$18,219,414.39	\$-1,651,642.73	\$16,567,771.66	\$2,407,942.51	\$2,407,942.51	\$-15,811,471.88
7 Ingresos por Venta de Bienes y Servicios	-	-	-	-	-	-
8 Participaciones y Aportaciones	\$389,820,262.00	\$3,753,897.82	\$393,574,159.82	\$20,041,838.90	\$20,041,838.90	\$-369,778,423.10
9 Transferencias, Asignaciones, Subsidios y Otras Ayudas	-	-	-	-	-	-
<b>Total</b>	<b>\$482,162,749.25</b>	<b>\$5,795,741.13</b>	<b>\$487,958,490.38</b>	<b>\$39,547,690.65</b>	<b>\$39,547,690.65</b>	<b>\$-442,615,058.60</b>
<b>Ingresos excedentes</b>						<b>\$-442,615,058.60</b>
ANALÍTICO DE INGRESOS POR FUENTE DE FINANCIAMIENTO	Ingreso					Diferencia
	Estimado	Ampliaciones y Reducciones	Modificado	Devengado	Recaudado	
	(1)	(2)	(3 = 1 + 2)	(4)	(5)	
0105 Productos	-	-	-	-	-	-
0106 Aprovechamientos	\$18,219,414.39	\$-1,651,642.73	\$16,567,771.66	\$2,407,942.51	\$2,407,942.51	\$-15,811,471.88
1 Ingresos del Gobierno	\$482,162,749.25	\$5,795,741.13	\$487,958,490.38	\$39,547,690.65	\$39,547,690.65	\$-442,615,058.60
101 Impuestos	\$34,700,870.47	\$230,070.56	\$34,930,941.03	\$10,736,024.63	\$10,736,024.63	\$-23,964,845.84
102 Contribuciones de Mejoras	-	\$347.40	\$347.40	\$347.40	\$347.40	\$347.40
11 Participaciones y aportaciones	\$389,820,262.00	\$3,753,897.82	\$393,574,159.82	\$20,041,838.90	\$20,041,838.90	\$-369,778,423.10
12 Transferencias, asignaciones, subsidios y otras ayudas	-	-	-	-	-	-
12 Cuotas y aportaciones de seguridad social	-	-	-	-	-	-
13 Porción a corto plazo de la deuda pública a largo plazo	-	-	-	-	-	-
14 Derechos	\$39,422,202.39	\$3,463,068.08	\$42,885,270.47	\$6,361,537.21	\$6,361,537.21	\$-33,060,665.18
17 Ingresos por venta de bienes y servicios	-	-	-	-	-	-
<b>Total</b>	<b>\$482,162,749.25</b>	<b>\$5,795,741.13</b>	<b>\$487,958,490.38</b>	<b>\$39,547,690.65</b>	<b>\$39,547,690.65</b>	<b>\$-442,615,058.60</b>
<b>Ingresos excedentes</b>						<b>\$-442,615,058.60</b>

Lic. Raúl Alberto Ruiz-Díaz  
 Presidente Municipal

Lic. Javier Benítez Ponce  
 Síndico Único

Ing. Kenia Orellan Manteca  
 Regidor de Hacienda

C.P. Carlos Augusto Flores Corona  
 Tesorero Municipal







**Cuenta Pública 2017**  
**Municipio de Tuxpan**  
**Estado Analítico del Ejercicio del Presupuesto de Egresos**  
**Clasificación Funcional (Finalidad y Función)**

Del 1 de Enero al 31 de Enero de 2017

CLASIFICADOR FUNCIONAL	Egresos					Subejercicio
	Aprobado 1	Ampliaciones / Reducciones 2	Modificado 3 = (1 + 2)	Devengado 4	Pagado 5	
1 Gobierno	\$413,586,405.97	\$3,295,741.13	\$416,882,147.10	\$20,483,980.61	\$19,327,021.54	6 = (3 - 4) \$396,398,166.49
11 Legislación	-	-	-	-	-	-
12 Justicia	-	-	-	-	-	-
13 Coordinación de la política de gobierno	\$413,586,405.97	\$3,295,741.13	\$416,882,147.10	\$20,483,980.61	\$19,327,021.54	\$396,398,166.49
14 Relaciones Exteriores	-	-	-	-	-	-
15 Asuntos Financieros Y Hacendarios	-	-	-	-	-	-
16 Seguridad Nacional	-	-	-	-	-	-
17 Asuntos de Orden Público y de Seguridad Interior	-	-	-	-	-	-
18 Otros Servicios Generales	-	-	-	-	-	-
2 Desarrollo Social	-	-	-	-	-	-
21 Protección Ambiental	-	-	-	-	-	-
22 Vivienda y Servicios a la Comunidad	-	-	-	-	-	-
23 Salud	-	-	-	-	-	-
24 Recreación, Cultura y Otras Manifestaciones Sociales	-	-	-	-	-	-
25 Educación	-	-	-	-	-	-
26 Protección Social En Salud	-	-	-	-	-	-
27 Otros Asuntos Sociales	-	-	-	-	-	-
3 Desarrollo Económico	-	-	-	-	-	-
31 Asuntos Económicos, Comerciales y Laborales en General	-	-	-	-	-	-
32 Agropecuaria, Silvicultura, Pesca y Caza	-	-	-	-	-	-
33 Combustibles y Energía	-	-	-	-	-	-
34 Minería, Manufacturas y Construcción	-	-	-	-	-	-
35 Transporte	-	-	-	-	-	-
36 Comunicaciones	-	-	-	-	-	-

064



**Cuenta Pública 2017**  
**Municipio de Tuxpan**


**Estado Analítico del Ejercicio del Presupuesto de Egresos**  
**Clasificación Funcional (Finalidad y Función)**

**Del 1 de Enero al 31 de Enero de 2017**


CLASIFICADOR FUNCIONAL	Egresos					
	Aprobado	Ampliaciones / Reducciones	Modificado	Devengado	Pagado	Subejercicio
	1	2	3 = (1 + 2)	4	5	6 = (3 - 4)
37 Turismo						
38 Ciencia, Tecnología e Innovación						
39 Otras Industrias y Otros Asuntos Económicos						
4 Otras No Clasificadas en Funciones Anteriores	\$68,576,343.28		\$71,076,343.28	\$16,795,372.23	\$16,795,372.23	\$54,280,971.05
41 Transacciones De La Deuda Pública / Costo Financiero De La Deuda	\$68,576,343.28	\$2,500,000.00	\$71,076,343.28	\$16,795,372.23	\$16,795,372.23	\$54,280,971.05
42 Transferencias, Participaciones Y Aportaciones Entre Diferentes Niveles y ordenes de Gobierno						
43 Saneamiento Del Sistema Financiero						
44 Adeudos De Ejercicios Fiscales Anteriores						
<b>Total del Gasto</b>	<b>\$482,162,749.25</b>	<b>\$5,795,741.13</b>	<b>\$487,958,490.38</b>	<b>\$37,279,352.84</b>	<b>\$36,122,393.77</b>	<b>\$450,679,137.54</b>

  
 Lic. Raúl Alberto Rtríz Díaz  
 Presidente Municipal



  
 Ing. Kenia Orellan Manteca  
 Regidor de Hacienda



  
 Lic. Javier Benítez Ponce  
 Sindico Único



  
 C.P. Carlos Augusto Flores Coronado  
 Tesorero Municipal



**NOTAS AL ESTADO ANALITICO DEL ACTIVO  
AL 31 DE ENERO DE 2017**  
*(Cifras monetarias expresadas en pesos)*

**Notas de Gestión Administrativa**

**1. Autorización e Historia**

Con base en la Constitución Política de los Estados Unidos Mexicanos, el Ayuntamiento de Tuxpan del Estado de Veracruz, forma parte de la división territorial y organización política y administrativa del Estado, su territorio está constituido por la cabecera municipal, manzanas, congregaciones y rancherías.

Asimismo, el Ayuntamiento cuenta con autonomía propia por lo que es administrado libremente y gobernado por una administración elegida por el voto popular directo mediante el sistema de mayoría relativa y bajo el principio de representación proporcional. La duración de sus miembros es de cuatro años, por lo que los miembros de la actual Administración que entraron en funciones el 1° de enero de 2014, permanecerán hasta el 31 de diciembre del año 2017.

Las bases para su organización y funcionamiento están dispuestas en la Ley Orgánica del municipio Libre vigente.

**2. Organización y Objeto Social**

El objetivo principal del Ayuntamiento de Tuxpan es realizar actividades del sector público, que realiza en forma directa, regular y continua, para satisfacer demandas de la sociedad, de interés general, atendiendo a las personas en sus diferentes esferas jurídicas, a través de las, Funciones de gobierno, Desarrollo social y Desarrollo Económico.

**3. Estructura Orgánica**

La estructura orgánica del Ayuntamiento de Tuxpan se encuentra definido de la siguiente manera:

<b>1</b>	<b>Ayuntamiento</b>
<b>1.1</b>	<b>Cabildo</b>
<b>1.1.1</b>	<b>Presidencia Municipal</b>
1.1.1.01	Presidente
<b>1.1.2</b>	<b>Sindicatura</b>
1.1.2.01	Síndico
<b>1.1.3</b>	<b>Regiduría</b>
1.1.3.01	Regidores
<b>1.1.4</b>	<b>Secretaría del ayuntamiento</b>
1.1.4.01	Secretario del Ayuntamiento
1.1.4.02	Personal de Secretaría
<b>1.1.5</b>	<b>Organo de Control Interno</b>



**NOTAS AL ESTADO ANALITICO DEL ACTIVO  
AL 31 DE ENERO DE 2017**  
(Cifras monetarias expresadas en pesos)

1.1.5.01	Contralor
1.1.6	Organos Auxiliares
<b>1.2</b>	<b>Administración Pública Municipal</b>
<b>1.2.1</b>	<b>Presidente Municipal</b>
1.2.1.01	Presidencia
1.2.1.02	Gobernación
1.2.1.03	Servicios Generales
<b>1.2.2</b>	<b>Desarrollo Económico</b>
1.2.2.01	Dir. Desarrollo Económico
<b>1.2.3</b>	<b>Desarrollo social</b>
1.2.3.01	Dir. Desarrollo Social
1.2.3.02	D.I.F.
1.2.4	Servicio Público de Tránsito
<b>1.2.5</b>	<b>Dirección de Obras Públicas</b>
1.2.5.01	Dir. Obras Públicas
1.2.5.02	Ecología
<b>1.2.6</b>	<b>Seguridad Pública</b>
1.2.6.01	Policía Municipal
1.2.6.02	Tránsito
1.2.6.03	Bomberos
1.2.6.04	Protección Civil
<b>1.2.7</b>	<b>Tesorería</b>
1.2.7.01	Tesorería

**4. Bases de Preparación de los Estados Financieros**

Los Estados Financieros se preparan conforme a las diversas disposiciones del Código Hacendario Municipal y Lineamientos de Valuación, Presentación y Revelación emitidos por la Congreso del Estado de Veracruz. Así mismo, en las normas, criterios y principios técnicos emitidos por el Consejo Nacional de Armonización Contable (CONAC), y las disposiciones legales aplicables, obedeciendo a las mejores prácticas contables nacionales e internacionales.

**NOTAS AL ESTADO ANALITICO DEL ACTIVO  
AL 31 DE ENERO DE 2017**  
(Cifras monetarias expresadas en pesos)

**5. Políticas de Contabilidad Significativas**

La Cuenta Pública adjunta fue preparada por la administración del Ayuntamiento en cumplimiento de las disposiciones legales del H. Congreso del Estado de Veracruz, a que está sujeto el Ayuntamiento y fueron preparados con base en las reglas contables específicas aplicables. A continuación se resumen las políticas de contabilidad más importantes seguidas por el Municipio en la preparación de los estados financieros adjuntos:

**Preparación de estados financieros básicos**

- a). Los Estados Financieros básicos se han preparado considerando, en lo concerniente, el acuerdo de la Legislatura del H. Congreso del Estado.
- b). El Estado de actividades, en lo concerniente al reconocimiento del Ingreso es preparado sobre la base de flujo de efectivo, y para los egresos base devengado.
- c). El Estado de Flujo de Efectivo reconoce los ingresos recibidos y los egresos realizados, que al cierre del mes de Enero han sido liquidados efectivamente así como los demás movimientos en cuentas de balance que afectan la disponibilidad.
- d). Los registros contables se realizan en el sistemas: SIGMAVER.

**Recursos Federales del Ramo 033**

- a) El Fondo de Infraestructura Social Municipal, en cuanto a obra no hubo en el presente mes.

Adicionalmente, el Fondo debe ser administrado con apego a la normatividad emitida por el Órgano de Fiscalización Superior del Estado que, entre otras disposiciones, señala lo siguiente:

- I. Publicar para conocimiento de los habitantes del Municipio, los montos que se reciban, las obras y acciones a realizar, costo, ubicación, plazos de ejecución, metas y beneficiarios.
  - II. Promover, mediante la formación de Comités Comunitarios, la participación ciudadana en la aplicación y vigilancia, programación, ejecución, control, seguimiento y evaluación de la obras acciones que se vayan a realizar.
  - III. Informar a los habitantes, al término de cada ejercicio, sobre los resultados alcanzados.
  - IV. Las obras que se realicen deben ser compatibles con la preservación y protección del medio ambiente e impulsar el desarrollo sustentable de la región.
- b) El Fondo de Aportación para el Fortalecimiento de los Municipios y de las Demarcaciones Territoriales del Distrito Federal (FORTAMUN-DF). El Fondo de Aportaciones para el Fortalecimiento de los Municipios y de las Demarcaciones Territoriales del Distrito Federal (FORTAMUN-DF) es regido por el Cabildo municipal. Sus recursos se destinan primordialmente a la satisfacción de requerimientos municipales, dando prioridad al cumplimiento de sus obligaciones financieras y a la atención de las necesidades directamente vinculadas a la seguridad pública de sus habitantes. Asimismo, la realización de obra pública para lo cual deben seguirse las reglas aplicadas para el FISM.

**NOTAS AL ESTADO ANALITICO DEL ACTIVO  
AL 31 DE ENERO DE 2017**  
(Cifras monetarias expresadas en pesos)

**6. Armonización Contable**

- a) Con fundamento en los artículos 7 y cuarto transitoria de la Ley General de Contabilidad Gubernamental, el Municipio de Tuxpan adoptó en sesión extraordinaria de Cabildo de fecha 24 de octubre de 2011, las normas contables aplicables en materia de Contabilidad Gubernamental y demás lineamientos emitidas por el Consejo Nacional de Armonización Contable (CONAC).
- b) Con fundamento en las fracciones XII y XIII del artículo 9 de la Ley General de Contabilidad Gubernamental, el CONAC puede realizar ajustes a los plazos para la armonización progresiva del sistema y la adopción de las disposiciones emitidas por el Consejo.
- c) El CONAC, con fundamento en el artículo 9, fracciones XII y XIII, de la Ley General de Contabilidad Gubernamental (LGCG), en su Segunda Reunión de 2013, celebrada el 3 de mayo de 2013, ratificado el 8 de agosto del mismo año, acordó determinar los plazos para que la Federación, las entidades federativas y los municipios adopten las decisiones que a continuación se indican:

Meta	La Federación, las Entidades Federativas y sus respectivos entes públicos a más tardar	Los Municipios y sus entes públicos a más tardar
Integración automática del ejercicio presupuestario con la operación contable	30 de Junio de 2014	30 de Junio de 2015
Realizar los registros contables con base en las Reglas de Registro y Valoración del Patrimonio	31 de Diciembre de 2014	31 de Diciembre de 2015
Generación en tiempo real de estados financieros	30 de Junio de 2014	30 de Junio de 2015
Emisión de Cuentas Públicas en los términos acordados por el Consejo	Para la correspondiente a 2014	Para la correspondiente a 2015

**En lo que respecta a realizar los registros contables**

El Municipio de Tuxpan, en el presente mes capturo la información contable en el sistema de contabilidad SIGMAVER.



**NOTAS AL ESTADO ANALITICO DEL ACTIVO  
AL 31 DE ENERO DE 2017**  
(Cifras monetarias expresadas en pesos)

**Notas de Desglose**

**Efectivo y Equivalentes.**- El importe de -\$460,909.35, Representa el excedente de los movimientos pagados de saldo de meses anteriores, en el presente mes.

**Derechos a Recibir efectivo o equivalentes.**- El importe de \$44,132.30, representa el aumento del saldo de los movimientos del presente mes de los gastos a Comprobar y Responsabilidad de Funcionarios por trasposos entre Fondos.

De esta cuenta en su saldo inicial incluye lo siguiente: \$12'100,371.43 corresponden a las Participaciones Ramo 028 de Agosto 2016, \$18'255,315.26 de FIS MDF correspondiente a los meses de Agosto a Octubre 2016, que a la fecha aún no ha depositado la SEFIPLAN.

**Inversiones financieras a largo plazo.**- El importe de \$922,786.99 corresponde a la diferencia que resulto de los descuentos que efectuó SEFIPLAN vía Participaciones Federales y depósito de Banco Interacciones por concepto del fideicomiso.

**Derechos a recibir efectivo o equivalentes a largo plazo.**- El importe de \$0.03 corresponde a una diferencia en la nómina de la primera Quincena de Enero del DIF Mpal., la cual se reclasificara a corto plazo en el mes de Febrero del presente año.

**NOTAS AL ESTADO ANALITICO DEL ACTIVO  
AL 31 DE ENERO DE 2017**  
(Cifras monetarias expresadas en pesos)

**Bienes Muebles.-** El importe de \$36,783.60 representa el importe de los bienes adquiridos al mes de Enero presente año, De este rubro quedo pendiente el registro de las Depreciaciones así como las bajas por inutilidad para el próximo ejercicio. Por motivo de estar en proceso la depuración.

CANTIDAD	DESCRIPCIÓN	FACTURA	FECHA	IMPORTE	AREA
1	1 Radio Base VHF MOD.ICF5013/52.08 50WATTS DE POTENCIA MARCA ICOM	Sistemas Electrónicos de Comunicación del Golfo, S.A Fact. A591	18/ene/17	7,551.60	Seguridad Pública
6	6 Radios Portátil VHF, mod.ICF3003/18 16 canales 05 watts de potencia	Sistemas Electrónicos de Comunicación del Golfo, S.A Fact. A590	18/ene/17	29,232.00	Seguridad Pública

**Notas de Memoria**

**Depuración y Cancelación de saldos**

- a) A esta fecha Contraloría sigue el procedimiento de cancelación de saldos de los padrones de contribuyentes cautivos, así como de los inventarios de Bienes inmuebles, quedando pendiente su registro en la contabilidad.
- b) Queda pendiente de registrar los importes de los padrones rezagos, en el sistema SIGMAVER, esperando indicaciones por parte del ORFIS.





**NOTAS AL ESTADO ANALITICO DEL ACTIVO  
AL 31 DE ENERO DE 2017**  
(Cifras monetarias expresadas en pesos)

- c) Queda pendiente de registrar las adquisiciones de bienes muebles controlables en cuentas de orden.

**Juicios y Contingencias:**

Se analizará con Jurídico de la relación de las demandas cuales se podrán pagar y cuales quedarían pendientes.

**LIC. RAÚL ALBERTO RUÍZ DÍAZ**

PRESIDENTE MUNICIPAL

**C.P. CARLOS AUGUSTO FLORES CORONA**


TESORERO MUNICIPAL

**COMISION DE HACIENDA**



**LIC. JAVIER BENÍTEZ PONCE**

SINDICO UNICO



**C. KENIA ORELLAN MANTECA**

REGIDOR DE HACIENDA



REGIDOR  
TERCERO  
2014-2017



TESORERÍA  
MUNICIPAL  
2014-2017