




Municipio de Tuxpan
Estado de Situación Financiera
Al 30 de abril de 2018


Concepto	Año 2018	Año 2017	Concepto	Año 2018	Año 2017
Activo			Pasivo		
Activo Circulante			Pasivo circulante		
Efectivo y equivalentes	\$131,212,894.69	\$88,531,923.90	Cuentas por pagar a corto plazo	\$18,961,001.54	\$31,106,826.57
Derechos a recibir efectivo o equivalentes	\$116,176,227.81	\$120,685,546.59	Documentos por pagar a corto plazo	\$0.00	\$0.00
Derechos a recibir bienes o servicios	\$1,389,070.29	\$1,626,869.72	Porción a corto plazo de la deuda pública a largo plazo	\$0.00	\$0.00
Inventarios	\$0.00	\$0.00	Títulos y valores a corto plazo	\$0.00	\$0.00
Almacenes	\$0.00	\$0.00	Pasivos diferidos a corto plazo	\$0.00	\$0.00
Estimación por pérdida o deterioro de activos circulantes	\$0.00	\$0.00	Fondos y bienes de terceros en garantía y/o administración a corto plazo	\$0.00	\$0.00
Otros activos circulantes	\$12,000.00	\$12,000.00	Provisiones a corto plazo	\$0.00	\$0.00
Total de Activos Circulantes	\$248,790,192.79	\$210,856,340.21	Otros pasivos a corto plazo	\$0.00	\$0.00
Activo No Circulante			Total de Pasivos Circulantes	\$18,961,001.54	\$31,106,826.57
Inversiones financieras a largo plazo	\$2,786,650.54	\$4,500,289.96	Pasivo no circulante		
Derechos a recibir efectivo o equivalentes a largo plazo	\$16,282,793.58	\$16,045,660.29	Cuentas por pagar a largo plazo	\$119,748,572.96	\$135,742,870.73
Bienes inmuebles, infraestructura y construcciones en proceso	\$408,533,664.15	\$398,913,274.49	Documentos por pagar a largo plazo	\$0.00	\$0.00
Bienes muebles	\$104,846,397.86	\$77,928,510.85	Deuda pública a largo plazo	\$223,308,503.57	\$243,075,308.10
Activos intangibles	\$0.00	\$0.00	Pasivos diferidos a largo plazo	\$0.00	\$0.00
Depreciación, deterioro y amortización acumulada de bienes	\$66,239,543.83	\$0.00	Fondos y bienes de terceros en garantía y/o administración a largo plazo	\$0.00	\$1,000,000.00
Activos diferidos	\$0.00	\$0.00	Provisiones a largo plazo	\$6,391,723.26	\$6,712,800.00
Estimación por pérdida o deterioro de activos no circulantes	\$0.00	\$0.00			
Otros activos no circulantes	\$0.00	\$0.00			
Total de Activos No Circulantes	\$464,211,962.30	\$497,387,745.59	Total de Pasivos No Circulantes	\$349,448,799.79	\$386,530,978.83
Total del Activo	\$713,002,155.09	\$708,244,085.80	Total del Pasivo	\$368,109,801.33	\$417,637,805.40
			Hacienda pública/patrimonio		
			Hacienda pública/patrimonio contribuido		
			Aportaciones	\$1,425,330.00	\$0.00
			Donaciones de capital	\$0.00	\$0.00
			Actualización de la hacienda pública/patrimonio	\$0.00	\$0.00
			Hacienda pública/patrimonio generado	\$1,425,330.00	\$0.00
			Resultados del ejercicio (ahorro/desahorro)	\$101,634,349.70	\$101,512,476.56
			Resultados de ejercicios anteriores	\$285,312,571.91	\$189,093,803.85
			Revalúos	\$23,629,900.00	\$0.00
			Reservas	\$0.00	\$0.00
			Rectificaciones de resultados de ejercicios anteriores	-\$67,109,797.85	\$0.00
			Exceso o insuficiencia en la actualización de la hacienda pública/patrimonio	\$343,467,023.76	\$290,606,280.41
			Resultado por posición monetaria	\$0.00	\$0.00
			Resultado por tenencia de activos no monetarios	\$0.00	\$0.00
			Total EXCESO O INSUFICIENCIA EN LA ACTUALIZACIÓN DE LA HACIENDA PÚBLICA/PATRIMONIO	\$0.00	\$0.00
			Total Hacienda Pública/Patrimonio	\$344,892,353.76	\$290,606,280.41
			Total del Estado de Situación Financiera Pública/Patrimonio	\$713,002,155.09	\$708,244,085.80

Bajo protesta de decir verdad declaramos que los Estados Financieros y sus Notas son razonablemente correctos y responsabilidad del emisor.


Presidente Municipal
Juan Antonio Aguilar Mancha



REGIDOR PRIMERO
Antonio Bautista Oulidz



Presidencia Municipal
2018-2021



Tesorería Municipal
2018-2021

L.C. Martha B. Torres

