

Concepto	2022	2021
INGRESOS Y OTROS BENEFICIOS		
INGRESOS DE GESTIÓN	67,691,458.94	98,370,564.88
Impuestos	30,820,653.97	42,311,474.31
Cuotas y Aportaciones de Seguridad Social	0.00	0.00
Contribuciones de Mejoras	0.00	0.00
Derechos	30,742,215.05	47,706,531.41
Productos	1,005,318.31	2,016,202.07
Aprovechamientos	5,123,271.61	6,336,357.09
Ingresos por Venta de Bienes y Prestación de Servicios	0.00	0.00
PARTICIPACIONES, APORTACIONES, CONVENIOS, INCENTIVOS DERIVADOS DE LA COLABORACIÓN FISCAL, FONDOS DISTINTOS DE APORTACIONES, TRANSFERENCIAS, ASIGNACIONES, SUBSIDIOS Y SUBVENCIONES, PENSIONES Y JUBILACIONES	295,726,764.41	582,597,655.81
Participaciones, Aportaciones, Convenios, Incentivos Derivados de la Colaboración Fiscal y Fondos Distintos de Aportaciones	282,236,920.83	542,197,204.98
Transferencias, Asignaciones, Subsidios y Subvenciones, y Pensiones y Jubilaciones	13,489,843.58	40,400,450.83
OTROS INGRESOS Y BENEFICIOS	1,769,113.16	204,907.03
Ingresos Financieros	0.00	0.00
Incremento por Variación de Inventarios	0.00	0.00
Disminución del Exceso de Estimaciones por Pérdida o Deterioro u Obsolescencia	0.00	0.00
Disminución del Exceso de Provisiones	0.00	0.00
Otros Ingresos y Beneficios Varios	1,769,113.16	204,907.03
Total de Ingresos y otros beneficios	\$365,187,336.51	\$681,173,127.72
GASTOS Y OTRAS PÉRDIDAS		
GASTOS DE FUNCIONAMIENTO	189,610,909.97	555,737,055.67
Servicios Personales	123,212,172.97	308,869,950.74
Materiales y Suministros	15,303,483.07	70,995,638.40
Servicios Generales	51,095,253.93	175,871,466.53
TRANSFERENCIAS, ASIGNACIONES, SUBSIDIOS Y OTRAS AYUDAS	2,299,453.80	23,139,777.07
Transferencias Internas y Asignaciones al Sector Público	0.00	0.00
Transferencias al Resto del Sector Público	0.00	0.00
Subsidios y Subvenciones	0.00	0.00
Ayudas Sociales	1,326,653.20	20,608,973.44
Pensiones y Jubilaciones	972,800.60	2,530,803.63
Transferencias a Fideicomisos, Mandatos y Contratos Análogos	0.00	0.00
Transferencias a la Seguridad Social	0.00	0.00
Donativos	0.00	0.00
Transferencias al Exterior	0.00	0.00
PARTICIPACIONES Y APORTACIONES	129,403.40	320,018.00
Participaciones	0.00	0.00
Aportaciones	0.00	0.00
Convenios	129,403.40	320,018.00
INTERESES, COMISIONES Y OTROS GASTOS DE LA DEUDA PÚBLICA	7,252,068.29	15,011,649.86
Intereses de la Deuda Pública	7,088,958.53	14,686,109.38
Comisiones de la Deuda Pública	0.00	0.00
Gastos de la Deuda Pública	163,109.76	325,540.48
Costo por Coberturas	0.00	0.00
Apoyos Financieros	0.00	0.00
OTROS GASTOS Y PÉRDIDAS EXTRAORDINARIAS	574,172.94	10,803,598.18
Estimaciones, Depreciaciones, Deterioros, Obsolescencia y Amortizaciones	0.00	6,617,977.00
Provisiones	0.00	0.00
Disminución de Inventarios	0.00	0.00
Aumento por Insuficiencia de Estimaciones por Pérdida o Deterioro u Obsolescencia	0.00	0.00
Aumento por Insuficiencia de Provisiones	0.00	0.00
Otros Gastos	574,172.94	4,185,621.18
INVERSIÓN PÚBLICA	0.00	158,717,189.19
Inversión Pública no Capitalizable	0.00	158,717,189.19
Total de gastos y otras pérdidas	\$199,866,008.40	\$763,729,287.97
Resultado del Ejercicio (Ahorro/Desahorro)	\$165,321,328.11	-\$82,556,160.25





Bajo protesta de decir verdad declaramos que los Estados Financieros y sus Notas son razonablemente correctos y responsabilidad del emisor


José Manuel Pozos Castro
 Presidente Municipal

Tuxpan
 Ciudad y Puerto
 H. Ayuntamiento 2022-2025
PRESIDENCIA MUNICIPAL
 2022-2025

C. Lucero Magdalena Resendis Ambrocio
 Regidora de Hacienda

Tuxpan
 Ciudad y Puerto
 H. Ayuntamiento 2022-2025
REGIDURÍA SEXTO

Bajo Protesta Modificaciones de supuestos sin aprobación del ayuntamiento y pagosa proveedores sin contrato
Beatriz P.V

 Lic. Beatriz Piña Vergara
 Síndica Única

Tuxpan
 Ciudad y Puerto
 H. Ayuntamiento 2022-2025
SINDICATURA
 2022-2025

 Lic. Néstor José Flores Lugo
 Tesorero Municipal

Tuxpan
 Ciudad y Puerto
 H. Ayuntamiento 2022-2025
TESORERÍA MUNICIPAL
 2022-2025