



FORMATO 1 ESTADO DE SITUACION FINANCIERA DETALLADO - LDF
 El Ayuntamiento del Municipio de Tuzupan, Venecuela
 Estado de Situación Financiera Detallado - LDF
 al 31 de diciembre de 2022 y al 31 de diciembre de 2021.
 (en miles)

Concepto (M)	2022	2021	Concepto (M)	2022	31 de diciembre de 2022
ACTIVO			PASIVO		
a. Activo Circulante			a. Pasivo Circulante		
(1) Efectivo y Equivalentes (101+102+103+104+105+107)	\$270,442,268.28	\$129,442,268.28	(1) Cuentas por Pagar a Corto Plazo (101+102+103+104+105+107+108+109)	\$28,842,282.28	\$28,842,282.28
(2) Efectivo	\$14,505.00	\$14,505.00	(10) Ingresos Provenientes por Pagar a Corto Plazo	\$111,415.23	\$11,328,648.90
(3) Bancos	\$112,375,768.28	\$112,375,768.28	(11) Proveedores por Pagar a Corto Plazo	\$17,491,078.41	\$17,491,078.41
(4) Bancos/Depositos y Otros	\$0.00	\$0.00	(12) Contratos por Obras Públicas por Pagar a Corto Plazo	\$350,077.25	\$350,077.25
(5) Bancos/Depositos y Otros (101+102+103+104+105+107)	\$48,250,051.08	\$48,250,051.08	(13) Participaciones y Aportaciones por Pagar a Corto Plazo	\$84,796.35	\$84,796.35
(6) Fondos de Alivios Especiales	\$0.00	\$0.00	(14) Inversiones de Corto Plazo	\$10,545.01	\$20,835.43
(7) Depósitos de Fianza en Garantía y/o Administración	\$0.00	\$0.00	(15) Intereses, Comisiones y Otros Gastos de la Deuda Pública por Pagar a Corto Plazo	\$0.00	\$0.00
(8) Otros Efectivos y Equivalentes	\$0.00	\$0.00	(16) Intereses y Construcciones por Pagar a Corto Plazo	\$13,247,206.40	\$10,490,331.08
b. Deuda a Recibir Efectiva e Inmediata (110+111+112+113+114+115+116+117)	\$428,322.21	\$428,322.21	(17) Derivados de la Ley de Ingresos (por Pagar a Corto Plazo)	\$7,827.34	\$54,876.68
(11) Inversiones Provenientes de Corto Plazo	\$0.00	\$0.00	(18) Otros Cuentas por Pagar a Corto Plazo	\$86,282.68	\$3,274,317.50
(12) Cuentas por Cobrar a Corto Plazo	\$0.00	\$0.00	(19) Documentos por Pagar a Corto Plazo (101+102+103)	\$9.88	\$0.00
(13) Deudas Diversas por Cobrar a Corto Plazo	\$408,426.21	\$408,426.21	(20) Documentos con Contratos por Obras Públicas por Pagar a Corto Plazo	\$0.00	\$0.00
(14) Ingresos por Impuestos a Corto Plazo	\$0.00	\$0.00	(21) Otros Documentos por Pagar a Corto Plazo	\$0.00	\$0.00
(15) Préstamos Otorgados a Corto Plazo	\$0.00	\$0.00	(22) Préstamos a Corto Plazo de la Deuda Pública a Largo Plazo (101+102)	\$9.88	\$9.88
(16) Otros Derechos a Recibir Efectiva e Inmediata a Corto Plazo	\$21,853.10	\$21,853.10	(23) Préstamos a Corto Plazo de la Deuda Pública	\$8.00	\$8.00
c. Deudas a Recibir Bienes o Servicios (120+121+122+123+124+125)	\$31,185,285.01	\$31,185,285.01	(24) Préstamos a Corto Plazo de Arrendamientos Financieros	\$0.00	\$0.00
(20) Anticipo o Proveedores por Adquisición de Bienes y Prestación de Servicios a Corto Plazo	\$0.00	\$0.00	(25) Tributos y Multas a Corto Plazo	\$0.00	\$0.00
(21) Anticipo a Proveedores por Adquisición de Bienes Intangibles y Multas a Corto Plazo	\$0.00	\$0.00	(26) Préstamos Bancarios a Corto Plazo (101+102+103)	\$0.00	\$0.00
(22) Anticipo a Proveedores por Adquisición de Bienes Intangibles a Corto Plazo	\$0.00	\$0.00	(27) Ingresos Cotizados por Adquirido a Corto Plazo	\$0.00	\$0.00
(23) Anticipo a Contratistas por Obras Públicas a Corto Plazo	\$0.00	\$0.00	(28) Otros Préstamos Diversos a Corto Plazo	\$0.00	\$0.00
(24) Otros Derechos a Recibir Bienes o Servicios a Corto Plazo	\$31,185,285.01	\$31,185,285.01	(29) Préstamos y Bases de Terceros en Garantía y/o Administración a Corto Plazo (101+102+103+104+105)	\$0.00	\$0.00
d. Inversiones (130+131+132+133+134)	\$3.88	\$3.88	(30) Préstamos en Garantía a Corto Plazo	\$0.00	\$0.00
(31) Inversión de Mercadería para Venta	\$0.00	\$0.00	(31) Préstamos en Garantía a Corto Plazo	\$0.00	\$0.00
(32) Inversión de Mercadería para Transmisión	\$0.00	\$0.00	(32) Préstamos en Administración a Corto Plazo	\$0.00	\$0.00
(33) Inversión de Mercadería en Proyectos de Ejecución	\$0.00	\$0.00	(33) Fondos de Fideicomisos, Mandatos, y Comodatos Adjudicados a Corto Plazo	\$0.00	\$0.00
(34) Inversión de Bienes Muebles, Muebles y Suministros para Producción	\$0.00	\$0.00	(34) Otros Fondos de Terceros en Garantía y/o Administración a Corto Plazo	\$0.00	\$0.00
(35) Bienes en Tránsito	\$3.88	\$3.88	(35) Ingresos y Bienes en Garantía a Corto Plazo	\$0.00	\$0.00
e. Almacenes	\$3.88	\$3.88	(36) Provisiones a Corto Plazo (101+102+103)	\$8.88	\$8.88
f. Extinguido por Pérdida o Deterioro de Activos Circulantes (140+141)	\$0.00	\$0.00	(37) Provisiones para Demandas y Juicios a Corto Plazo	\$0.00	\$0.00
(141) Extinguidos por Cambio Involuntario por Derechos a Recibir Efectivo o Equivalentes	\$0.00	\$0.00	(38) Provisiones para Contingencias a Corto Plazo	\$0.00	\$0.00
g. Otros Activos Circulantes (150+151+152+153+154)	\$3.88	\$3.88	(39) Otros Préstamos a Corto Plazo	\$0.00	\$0.00
(151) Valores en Garantía	\$0.00	\$0.00	(40) Otros Préstamos a Corto Plazo (101+102+103)	\$0.00	\$0.00
(152) Bienes Comodatos de Embargo, Decretos, Ajustes/Arbitros y Dudas en Pago	\$0.00	\$0.00	(41) Ingresos por Deudas	\$0.00	\$0.00
(153) Bienes Comodatos de Embargo, Decretos, Ajustes/Arbitros y Dudas en Pago	\$0.00	\$0.00	(42) Recaudación por Participar	\$0.00	\$0.00
(154) Adquisición con Fondos de Terceros	\$0.00	\$0.00	(43) Otros Préstamos Circulantes	\$0.00	\$0.00
(A. Total de Activos Circulantes (A = a + b + c + d + e + f + g))	\$282,677,987.85	\$282,677,987.85	(B. Total de Pasivos Circulantes (B = a + b + c + d + e + f + g + h))	\$28,842,282.28	\$28,842,282.28

FORMARIO 1 ESTADO DE SITUACIÓN FINANCIERA DETALLADO - LOP Ayuntamiento del Municipio de Tuxpan, Veracruz Estado de Situación Financiera (Versión de LOP) Al 31 de diciembre de 2022 y al 31 de diciembre de 2021 (PESOS)			
Concepto (a)	2022	2021	20 de diciembre de 2022
Activo No Circulante			
a. Inversión Financiera a Largo Plazo	\$14,802,084.70	\$12,520,067.41	\$27,949,805.90
b. Derechos a Sociedades Estructuradas a Largo Plazo	\$16,874,251.42	\$13,752,078.73	\$30.00
c. Bienes Intangibles, Infraestructura y Construcciones en Proceso	\$836,711,429.17	\$651,385,409.07	\$150,613,314.98
d. Bienes Muebles	\$64,811,544.19	\$54,811,495.07	\$90.00
e. Activos Intangibles	\$0.00	\$0.00	\$0.00
f. Depreciación, Deterioros y Reservas sobre Activos de Bienes	-\$68,324,625.90	-\$68,324,625.90	\$0.00
g. Activos Deteriorados	\$708,598.19	\$0.00	\$0.00
h. Examinado por Fiscalía o Deterioros de Activos no Circulantes	\$0.00	\$0.00	\$0.00
i. Otros Activos no Circulantes	\$0.00	\$0.00	\$0.00
III. Total de Activos No Circulantes (II = a + b + c + d + e + f + g + h + i)	\$824,717,079.58	\$639,493,075.18	\$158,563,120.88
L. Total del Activo (I = IA + III)	\$877,046,068.28	\$738,881,852.41	\$216,282,613.88
Pasivo No Circulante			
a. Cuentas por Pagar a Largo Plazo	\$51,199,583.20	\$51,199,583.20	\$27,949,805.90
b. Documentos por Pagar a Largo Plazo	\$0.00	\$0.00	\$0.00
c. Deuda Pública a Largo Plazo	\$150,613,314.98	\$150,613,314.98	\$150,613,314.98
d. Provisión Deterioros a Largo Plazo	\$0.00	\$0.00	\$0.00
e. Fondos y Bienes de Terceeros en Garantía y/o en Administración a Largo Plazo	\$0.00	\$0.00	\$0.00
f. Provisiones a Largo Plazo	\$0.00	\$0.00	\$0.00
III. Total de Pasivos No Circulantes (II = a + b + c + d + e + f)	\$151,812,898.18	\$151,812,898.18	\$150,627,120.88
M. Total del Pasivo (II = IA + III)	\$273,659,371.25	\$273,659,371.25	\$216,282,613.88
HACIENDA PÚBLICA PATRIMONIO			
III. Hacienda Pública Patrimonio Contribuido (IIA = a + b + c)	\$3,287,205.06	\$3,287,205.06	\$3,287,205.06
a. Aplicaciones	\$1,425,320.00	\$1,425,320.00	\$1,425,320.00
b. Dotaciones de Capital	\$1,861,885.06	\$1,861,885.06	\$1,861,885.06
c. Actualización de la Hacienda Pública Patrimonio	\$0.00	\$0.00	\$0.00
IIIb. Hacienda Pública Patrimonio Genuino (IIIB = a + b + c + d + e + f)	\$643,182,891.72	\$643,182,891.72	\$629,180,428.22
a. Resultados del Ejercicio (Abono/ Desabono)	\$164,683,277.62	\$164,683,277.62	\$173,373,304.00
b. Resultados de Ejercicios Anteriores	\$436,193,440.50	\$436,193,440.50	\$324,755,265.01
c. Revalúos	\$122,611,530.38	\$122,611,530.38	\$171,352,628.13
d. Revalúos	\$0.00	\$0.00	\$0.00
e. Rectificaciones de Resultados de Ejercicios Anteriores	-\$65,319,528.96	-\$65,319,528.96	-\$83,370,626.96
IIIc. Exceso o Insuficiencia en la Actualización de la Hacienda Pública Patrimonio (IIIc-a-f)	\$0.00	\$0.00	\$0.00
a. Resultados por Producción Monetaria	\$0.00	\$0.00	\$0.00
b. Resultados por Transferencia de Activos no Monetarios	\$0.00	\$0.00	\$0.00
II. Total Hacienda Pública Patrimonio (II = IIIA + IIIB + IIIc)	\$646,469,096.78	\$646,469,096.78	\$629,461,634.22
N. Total del Pasivo y Hacienda Pública Patrimonio (IV = II + III)	\$877,046,068.28	\$877,046,068.28	\$129,881,853.41


Sejo prestado en diez verdad decimos que la información es razonable, correcta y responsable.





 Mtra. Beatris Pila Vergara
 SINDICA UNICA
 2022-2025




 L.C. Nestor José Flores Lugo
 TESORERO MUNICIPAL
 2022-2025

 M. Gloria Magdalena Estrada Ambrosio
 REGIDORA DE HACIENDA Y PATRIMONIO MUNICIPAL
 2022-2025

 M. Leticia
 REGIDORA DE HACIENDA Y PATRIMONIO MUNICIPAL
 2022-2025

FORMATO 2 INFORME ANALÍTICO DE LA DEUDA PÚBLICA Y OTROS PASIVOS - LDF

H. Ayuntamiento del Municipio de Tuxpan, Veracruz
Informe Analítico de la Deuda Pública y Otros Pasivos - LDF
Del 1 de enero al 31 de diciembre de 2023 (s)



(PESOS)

Denominación de la Deuda Pública y Otros Pasivos (a)	Saldo al 31 de diciembre de 2022 (b)	Disposiciones del Período (c)	Amortizaciones del Período (f)	Revaluaciones, Rectificaciones y Otros Ajustes (g)	Saldo Final del Período (h) Indef-Pg	Pago de Intereses del Período (i)	Pago de Comisiones y demás costas asociadas durante el Período (j)
1. Deuda Pública (1=A+B)	\$ 167,901,194.90	\$0.00	\$ 19,480,404.12	\$ 2,294,734.20	\$ 150,615,514.98	\$ 20,342,963.91	\$ 426,710.39
A. Corto Plazo (A1+A2+A3)	\$ -	\$0.00	\$ -	\$ -	\$ -	\$ -	\$ -
a1) Instituciones de Crédito	\$ -	\$0.00	\$ -	\$ -	\$ -	\$ -	\$ -
a2) Títulos y Valores	\$ -	\$0.00	\$ -	\$ -	\$ -	\$ -	\$ -
a3) Arrendamientos Financieros	\$ -	\$0.00	\$ -	\$ -	\$ -	\$ -	\$ -
B. Largo Plazo (B1+B2+B3)	\$ 167,901,194.90	\$0.00	\$ 19,480,404.12	\$ 2,294,734.20	\$ 150,615,514.98	\$ 20,342,963.91	\$ 426,710.39
b1) Instituciones de Crédito	\$ 127,121,910.90	\$0.00	\$ 17,364,372.00	\$ -	\$ 109,757,538.90	\$ 17,121,993.15	\$ 164,876.26
b2) Títulos y Valores	\$ 40,680,174.90	\$0.00	\$ 2,116,032.12	\$ 2,294,734.20	\$ 40,898,939.90	\$ 3,220,970.76	\$ 261,834.09
b3) Arrendamientos Financieros	\$ -	\$0.00	\$ -	\$ 0.00	\$ -	\$ -	\$ -
2. Otros Pasivos	\$ 48,581,434.18	\$0.00	\$ 31,461,422.39	\$ -	\$ 80,042,856.57	\$ -	\$ -
3. Total de la Deuda Pública y Otros Pasivos (1+1+2)	\$ 216,382,619.98	\$0.00	\$ 19,991,816.27	\$ 2,294,734.20	\$ 230,658,371.55	\$ 20,342,963.91	\$ 426,710.39
4. Deuda Contingente 1 (Informativo)	\$ -	\$0.00	\$ -	\$ -	\$ -	\$ -	\$ -
A. Deuda Contingente 1	\$ -	\$0.00	\$ -	\$ -	\$ -	\$ -	\$ -
B. Deuda Contingente 2	\$ -	\$0.00	\$ -	\$ -	\$ -	\$ -	\$ -
C. Deuda Contingente XX	\$ -	\$0.00	\$ -	\$ -	\$ -	\$ -	\$ -
5. Valor de Instrumentos Bono Cupón Cero 2 (Informativo)	\$ -	\$0.00	\$ -	\$ -	\$ -	\$ -	\$ -
A. Instrumento Bono Cupón Cero 1	\$ -	\$0.00	\$ -	\$ -	\$ -	\$ -	\$ -
B. Instrumento Bono Cupón Cero 2	\$ -	\$0.00	\$ -	\$ -	\$ -	\$ -	\$ -
C. Instrumento Bono Cupón Cero XX	\$ -	\$0.00	\$ -	\$ -	\$ -	\$ -	\$ -

1 Se refiere a cualquier Financiamiento sin fuente o garantía de pago definida, que sea asumido de manera solidaria o subsidiaria por las Entidades Federativas con sus Municipios, organismos descentralizados y empresas de participación estatal mayoritaria y fideicomisos, locales o municipales, y por los Municipios con sus respectivos organismos descentralizados y empresas de participación municipal mayoritaria.

2 Se refiere al valor del Bono Cupón Cero que respalda el pago de los créditos asociados al mismo (Activo).

Obligaciones a Corto Plazo (a)	Monto Contratado (b)	Plazo Peditivo (c)	Tasa de Interés (d)	Comisiones y Costos Relacionados (e)	Tasa Efectiva (f)
5. Obligaciones a Corto Plazo (Informativo)					
A. Crédito 1					
B. Crédito 2					
C. Crédito XX					

Bajo protesta de decir verdad declaramos que la información es razonablemente correcta y responsabilidad del emisor

PRESIDENTE MUNICIPAL
Lic. José Manuel Pozos Castro

TESORERO MUNICIPAL
L.C. Nestor José Flores Lugo

SINDICA UNICA
Mtra. Beatriz Piña Vergara
COMISIÓN DE HACIENDA

REGIDORA DE HACIENDA Y PATRIMONIO MUNICIPAL
C. Lucero Magdalena Resendis Ambrósio
REGIDURÍA SEXTA
2022-2025

FORMATO 3 INFORME ANALÍTICO DE OBLIGACIONES DIFERENTES DE FINANCIAMIENTOS - LDF

H. Ayuntamiento del Municipio de Tuxpan, Veracruz

Informe Analítico de Obligaciones Diferentes de Financiamientos - LDF

Del 1 de enero al 31 de Diciembre de 2023

(Pág.02)

Descripción de las Obligaciones Diferentes de Financiamientos (A)	Fecha del Cuentas (B)	Fecha de inicio de ejecución del proyecto (C)	Fecha de vencimiento (D)	Monto de la inversión pactado (E)	Plazo pactado (F)
A. Asociaciones Público Privadas (APPs) (Inaprobado) 01 74071 (Desembolsado) 02 74071 (Desembolsado) 03 APP 1 04 APP 2X	05/01/2017 05/01/2017	05/01/2018 05/01/2018	07/31/2027 07/31/2027	212,817,241.90 127,496,264.92 85,321,176.88	180 120
B. Otros Instrumentos (Desembolsado) 01 Otro Instrumento 1 02 Otro Instrumento 2 03 Otro Instrumento 3 04 Otro Instrumento 4				212,817,241.90	
C. Total de Obligaciones Diferentes de Financiamientos (Cada B)				212,817,241.90	

Dejo constancia de haber verificado los datos que se informan en el presente informe y de haberlos emitido con responsabilidad profesional.

L.C. José Manuel Pineda Castro
PRESIDENTE MUNICIPAL



Mtra. Beatriz Piña Vergara
SÍNDICA ÚNICA

L.C. Nestor José Flores Lugo
TESORERO MUNICIPAL



COMISIÓN DE HACIENDA

C. Lucero Magdalenas Resendiz Ambrocio
REGIDORA DE HACIENDA Y PATRIMONIO MUNICIPAL



REGIDURÍA SEXTA
2022-2025



FORMATO 4 BALANCE PRESUPUESTARIO - LDF
 H. Ayuntamiento del Municipio de Tuxpan, Veracruz
 Balance Presupuestario - LDF
 Del 1 de enero al 31 de Diciembre de 2023
 (PESOS)



Concepto (c)	Estimado/ Aprobado (d)	Devengado	Recaudado/ Pagado
A. Ingresos Totales (A = A1+A2+A3)	\$ 786,290,197.24	\$ 989,019,501.60	\$ 809,819,501.60
A1. Ingresos de Libre Disposición	\$518,296,637.98	\$713,250,495.28	\$713,250,495.28
A2. Transferencias Federales Etiquetadas	\$267,993,759.20	\$276,509,076.89	\$276,509,076.89
A3. Financiamiento Neto	\$0.00	\$9.51	\$9.51
B. Egresos Presupuestarios (B = B1+B2)	\$ 770,785,410.24	\$ 822,952,623.30	\$ 805,554,823.00
B1. Gasto No Etiquetado (sin incluir Amortización de la Deuda Pública)	\$518,296,637.98	\$697,475,663.66	\$660,077,963.66
B2. Gasto Etiquetado (sin incluir Amortización de la Deuda Pública)	\$252,488,772.20	\$225,476,959.35	\$225,476,859.35
C. Remanentes del Ejercicio Anterior (C = C1 + C2)	\$ -	\$ 78,774,390.14	\$ 78,774,390.14
C1. Remanentes de Ingresos de Libre Disposición aplicados en el periodo	\$0.00	\$0.00	\$0.00
C2. Remanentes de Transferencias Federales Etiquetadas aplicados en el periodo	\$0.00	\$78,774,390.14	\$78,774,390.14
I. Balance Presupuestario (I = A - B + C)	\$ 15,504,987.00	\$ 245,641,448.52	\$ 283,039,148.82
II. Balance Presupuestario sin Financiamiento Neto (II = I - A3)	\$ 15,504,987.00	\$ 245,641,439.01	\$ 283,039,139.31
III. Balance Presupuestario sin Financiamiento Neto y sin Remanentes del Ejercicio Anterior (III = II - C)	\$ 15,504,987.00	\$ 166,867,048.87	\$ 184,264,749.17
E. Intereses, Comisiones y Gastos de la Deuda (E = E1+E2)	\$ 19,041,715.19	\$ 20,762,814.26	\$ 20,762,814.26
E1. Intereses, Comisiones y Gastos de la Deuda con Gasto No Etiquetado	\$496,955.00	\$1,721,099.07	\$1,721,099.07
E2. Intereses, Comisiones y Gastos de la Deuda con Gasto Etiquetado	\$19,041,715.19	\$19,041,715.19	\$19,041,715.19
IV. Balance Primario (IV = III + E)	\$ 35,043,657.19	\$ 187,829,863.13	\$ 205,027,563.43
F. Financiamiento (F = F1 + F2)	\$ -	\$ -	\$ -
F1. Financiamiento con Fuente de Pago de Ingresos de Libre Disposición	\$0.00	\$0.00	\$0.00
F2. Financiamiento con Fuente de Pago de Transferencias Federales Etiquetadas	\$0.00	\$0.00	\$0.00



FORMATO 4 BALANCE PRESUPUESTARIO - LDF

H. Ayuntamiento del Municipio de Tuxpan, Veracruz

Balance Presupuestario - LDF

Del 1 de enero al 31 de Diciembre de 2023




(PESOS)

G. Amortización de la Deuda (G = G1 + G2)	\$ 15,504,987.00	\$ 19,480,404.12	\$ 19,480,404.12
G1. Amortización de la Deuda Pública con Gasto No Etiquetado	\$0.00	\$3,485,192.12	\$3,485,192.12
G2. Amortización de la Deuda Pública con Gasto Etiquetado	\$15,504,987.00	\$15,995,212.00	\$15,995,212.00
A3. Financiamiento Neto (A3 = F - G)	-\$ 15,504,987.00	-\$ 19,480,404.12	-\$ 19,480,404.12

Concepto	Estimado/ Aprobado	Devengado	Recaudado/ Pagado
A1. Ingresos de Libre Disposición	\$518,296,637.98	\$713,250,495.28	\$713,250,495.28
A3.1 Financiamiento Neto con Fuente de Pago de Ingresos de Libre Disposición (A3.1 = F1 - G1)	\$0.00	\$ 3,485,192.12	\$ 3,485,192.12
F1. Financiamiento con Fuente de Pago de Ingresos de Libre Disposición	\$0.00	\$0.00	\$0.00
G1. Amortización de la Deuda Pública con Gasto No Etiquetado	\$0.00	\$3,485,192.12	\$3,485,192.12
B1. Gasto No Etiquetado (sin incluir Amortización de la Deuda Pública)	\$518,296,637.98	\$597,475,663.95	\$580,077,963.65
C1. Remanentes de Ingresos de Libre Disposición aplicados en el periodo	\$0.00	\$0.00	\$0.00
V. Balance Presupuestario de Recursos Disponibles (V = A1 + A3.1 - B1 + C1)	\$0.00	\$ 115,289,023.46	\$ 136,657,723.76
VI. Balance Presupuestario de Recursos Disponibles sin Financiamiento Neto (VI = V - A3.1)	\$0.00	\$ 115,774,831.33	\$ 133,172,531.63

Concepto	Estimado/ Aprobado	Devengado	Recaudado/ Pagado
A2. Transferencias Federales Etiquetadas	\$267,990,759.26	\$355,343,467.03	\$355,343,467.03
A3.2 Financiamiento Neto con Fuente de Pago de Transferencias Federales Etiquetadas (A3.2 = F2 - G2)	\$15,504,987.00	\$15,995,212.00	\$15,995,212.00
F2. Financiamiento con Fuente de Pago de Transferencias Federales Etiquetadas	\$0.00	\$0.00	\$0.00
G2. Amortización de la Deuda Pública con Gasto Etiquetado	\$15,504,987.00	\$15,995,212.00	\$15,995,212.00
B2. Gasto Etiquetado (sin incluir Amortización de la Deuda Pública)	\$252,486,772.26	\$225,476,859.35	\$225,476,859.35
C2. Remanentes de Transferencias Federales Etiquetadas aplicados en el periodo	\$0.00	\$0.00	\$0.00
VII. Balance Presupuestario de Recursos Etiquetados (VII = A2 + A3.2 - B2 + C2)	\$ 31,009,974.00	\$ 145,861,819.68	\$ 145,861,819.68

 FORMATO 4 BALANCE PRESUPUESTARIO - LDF H. Ayuntamiento del Municipio de Tuxpan, Veracruz Balanza Presupuestario - LDF Del 1 de enero al 31 de Diciembre de 2023 (PESOS)			
VII. Balance Presupuestario de Recursos Etiquetados sin Financiamiento Neto (VII - VII - A3.2)	\$ 15,504,987.00	\$ 129,866,607.68	\$ 129,866,607.68

Bajo protesta de decir verdad declaramos que la información es razonablemente correcta y responsabilidad del emisor



[Handwritten signature]

LIC. JOSÉ MANUEL ROSAS CASTRO
 PRESIDENTE MUNICIPAL



[Handwritten signature]

L.C. NESTOR JOSÉ FLORES LUGO
 TESORERO MUNICIPAL

COMISIÓN DE HACIENDA

[Handwritten signature]

MTRA. BEATRIZ PIÑA VERGARA
 SINDICA ÚNICA

SÍNDICO ÚNICO
 2022-2025

[Handwritten signature]

C. LUCERO MAGDALENA RESENDIS AMBROCIO
 REGIDORA DE HACIENDA Y PATRIMONIO MUNICIPAL

REGIDURÍA SEXTA
 2022-2025

FORMATO 5 ESTADO ANALÍTICO DE INGRESOS DETALLADO - LDF

H. Ayuntamiento del Municipio de Tuxpan, Veracruz

Estado Analítico de Ingresos Detallado - LDF

Del 1 de enero al 31 de Diciembre de 2023

(PESOS)



Concepto (c)	Ingreso					Diferencia (e)
	Estimado (d)	Ampliaciones/ (Reducciones)	Modificado	Devengado	Recaudado	
Ingresos de Libre Disposición						
A. Impuestos	\$ 45,226,056.02	\$ 3,414,107.67	\$ 48,640,163.69	\$ 48,640,163.69	\$ 48,640,163.69	\$ 3,414,107.67
B. Cuotas y Aportaciones de Seguridad Social	\$ -	\$ -	\$ -	\$ -	\$ -	\$ -
C. Contribuciones de Mejoras	\$ -	\$ 6,008,467.59	\$ 6,008,467.59	\$ 6,008,467.59	\$ 6,008,467.59	\$ 6,008,467.59
D. Derechos	\$ 54,757,096.14	\$ 25,299,280.25	\$ 80,056,376.39	\$ 80,056,376.39	\$ 80,056,376.39	\$ 25,299,280.25
E. Productos	\$ 3,256,892.83	\$ 7,750,710.38	\$ 11,007,603.21	\$ 11,007,602.99	\$ 11,007,602.99	\$ 7,750,710.16
F. Aprovechamientos	\$ 10,073,205.40	\$ 2,000,992.43	\$ 12,074,197.83	\$ 12,074,197.83	\$ 12,074,197.83	\$ 2,000,992.43
G. Ingresos por Ventas de Bienes y Servicios	\$ 1,870,688.92	\$ -	\$ 1,870,688.92	\$ -	\$ -	\$ -1,870,688.92
H. Participaciones						
(H=h1+h2+h3+h4+h5+h6+h7+h8+h9+h10+h11)	\$ 362,801,929.29	\$ 134,925,853.54	\$ 497,727,782.83	\$ 497,727,782.83	\$ 497,727,782.83	\$ 134,925,853.54
h1) Fondo General de Participaciones	\$ 241,131,920.33	\$ 36,948,047.07	\$ 277,079,967.40	\$ 277,079,967.40	\$ 277,079,967.40	\$ 36,948,047.07
h2) Fondo de Fomento Municipal	\$ 62,108,895.90	\$ 28,739,906.31	\$ 90,848,802.21	\$ 90,848,802.21	\$ 90,848,802.21	\$ 28,739,906.31
h3) Fondo de Fiscalización y Recaudación	\$ 9,371,748.43	\$ 1,647,263.27	\$ 11,019,011.70	\$ 11,019,011.70	\$ 11,019,011.70	\$ 1,647,263.27
h4) Fondo de Compensación	\$ -	\$ -	\$ -	\$ -	\$ -	\$ -
h5) Fondo de Extracción de Hidrocarburos	\$ 1,250,903.20	\$ 817,471.48	\$ 2,068,454.76	\$ 2,068,454.76	\$ 2,068,454.76	\$ 817,471.48
h6) Impuesto Especial Sobre Producción y Servicios	\$ 3,130,939.03	\$ 1,080,716.70	\$ 4,211,654.73	\$ 4,211,654.73	\$ 4,211,654.73	\$ 1,080,716.70
h7) 0.138% de la Recaudación Federal Participable	\$ 39,251,953.00	\$ 997,462.00	\$ 40,259,415.00	\$ 40,259,415.00	\$ 40,259,415.00	\$ 997,462.00
h8) 3.17% Sobre Extracción de Petróleo	\$ -	\$ -	\$ -	\$ -	\$ -	\$ -
h9) Gasolinas y Diésel	\$ 3,377,454.30	\$ 2,233,226.35	\$ 5,610,680.65	\$ 5,610,680.65	\$ 5,610,680.65	\$ 2,233,226.35
h10) Fondo del Impuesto Sobre la Renta	\$ -	\$ 35,818,372.16	\$ 35,818,372.16	\$ 35,818,372.16	\$ 35,818,372.16	\$ 35,818,372.16
h11) Fondo de Estabilización de los Ingresos de las Entidades Federativas	\$ 3,168,035.02	\$ 27,643,389.20	\$ 30,811,424.22	\$ 30,811,424.22	\$ 30,811,424.22	\$ 27,643,389.20
H.B) Devolución de Participaciones Retenidas						
I. Incentivos Derivados de la Colaboración Fiscal (I=I1+I2+I3+I4+I5)	\$ 4,714,132.73	\$ 629,860.55	\$ 5,343,993.28	\$ 5,341,364.18	\$ 5,341,364.18	\$ 627,231.45
I1) Tenencia o Uso de Vehículos	\$ -	\$ -	\$ -	\$ -	\$ -	\$ -
I2) Fondo de Compensación ISAN	\$ 576,106.50	\$ 76,929.66	\$ 653,036.16	\$ 653,036.16	\$ 653,036.16	\$ 76,929.66
I3) Impuesto Sobre Automóviles Nuevos	\$ 2,245,171.10	\$ 1,477,015.20	\$ 3,722,186.30	\$ 3,722,186.30	\$ 3,722,186.30	\$ 1,477,015.20
I4) Fondo de Compensación de Repesos-Intermedios	\$ 2,116.57	\$ 1,015.81	\$ 3,100.76	\$ 1,100.76	\$ 1,100.76	\$ -1,015.81
I5) Otros Incentivos Económicos	\$ 1,890,738.56	\$ 923,068.50	\$ 967,670.06	\$ 965,040.96	\$ 965,040.96	\$ 925,697.60
J. Transferencias	\$ -	\$ -	\$ -	\$ -	\$ -	\$ -
K. Convenios	\$ 34,381,846.00	\$ -	\$ -	\$ -	\$ -	\$ -34,381,846.00

Concepto (c)	Ingreso					Diferencia (e)
	Estimado (d)	Ampliaciones/ (Reducciones)	Modificado	Devengado	Recaudado	
k1) Otros Convenios y Subsidios	\$ 34,381,846.00	-\$ 34,381,846.00	\$ -	\$ -	\$ -	-\$ 34,381,846.00
L. Otros Ingresos de Libre Disposición (L=H+I2)	\$ 1,214,787.65	\$ 51,981,242.05	\$ 53,196,029.70	\$ 52,394,558.29	\$ 52,394,558.29	\$ 51,179,770.64
(1) Participaciones en Ingresos Locales	\$ -	\$ -	\$ -	\$ -	\$ -	\$ -
(2) Otros Ingresos de Libre Disposición	\$ 1,214,787.65	\$ 51,981,242.05	\$ 53,196,029.70	\$ 52,394,558.29	\$ 52,394,558.29	\$ 51,179,770.64
L. Total de Ingresos de Libre Disposición						
(I=A+B+C+D+E+F+G+H+I+J+K+L)	\$ 518,295,837.98	\$ 197,828,968.46	\$ 715,925,305.44	\$ 713,250,516.79	\$ 713,250,516.79	\$ 194,953,878.81
Ingresos Excedentes de Ingresos de Libre Disposición						\$ 194,953,878.81
Transferencias Federales Etiquetadas	\$ -	\$ -	\$ -	\$ -	\$ -	\$ -
A. Aportaciones (A=a1+a2+a3+a4+a5+a6+a7+a8)	\$ 245,674,746.00	-\$ 320,387.00	\$ 245,354,359.00	\$ 245,354,359.00	\$ 245,354,359.00	-\$ 320,387.00
a1) Fondo de Aportaciones para la Nómina Educativa y Gasto Operativo	\$ -	\$ -	\$ -	\$ -	\$ -	\$ -
a2) Fondo de Aportaciones para los Servicios de Salud	\$ -	\$ -	\$ -	\$ -	\$ -	\$ -
a3) Fondo de Aportaciones para la Infraestructura Social	\$ 108,429,492.00	\$ -	\$ 108,429,492.00	\$ 108,429,492.00	\$ 108,429,492.00	\$ -
a4) Fondo de Aportaciones para el Fortalecimiento de los Municipios y de las Demarcaciones Territoriales del Distrito Federal	\$ 137,245,254.00	-\$ 320,387.00	\$ 136,924,867.00	\$ 136,924,867.00	\$ 136,924,867.00	-\$ 320,387.00
a5) Fondo de Aportaciones Múltiples	\$ -	\$ -	\$ -	\$ -	\$ -	\$ -
a6) Fondo de Aportaciones para la Educación Tecnológica y de Adultos	\$ -	\$ -	\$ -	\$ -	\$ -	\$ -
a7) Fondo de Aportaciones para la Seguridad Pública de los Estados y del Distrito Federal	\$ -	\$ -	\$ -	\$ -	\$ -	\$ -
a8) Fondo de Aportaciones para el Fortalecimiento de las Entidades Federativas	\$ -	\$ -	\$ -	\$ -	\$ -	\$ -
B. Convenios (B=b1+b2+b3+b4)	\$ 6,743,458.26	\$ 7,347,488.79	\$ 14,090,945.05	\$ 10,964,505.99	\$ 10,964,505.99	\$ 4,221,047.73
b1) Convenios de Protección Social en Salud	\$ -	\$ -	\$ -	\$ -	\$ -	\$ -
b2) Convenios de Descentralización	\$ 3,613,536.80	\$ 7,188,977.70	\$ 10,802,514.50	\$ 10,615,673.90	\$ 10,615,673.90	\$ 7,002,137.10
b3) Convenios de Reasignación	\$ 3,129,921.46	\$ 158,509.09	\$ 3,288,430.55	\$ 348,832.09	\$ 348,832.09	-\$ 2,781,089.37
b4) Otros Convenios y Subsidios	\$ -	\$ -	\$ -	\$ -	\$ -	\$ -
C. Fondos Distintos de Aportaciones (C=c1+c2)	\$ 15,575,555.00	\$ 15,107,591.04	\$ 30,683,146.04	\$ 29,933,402.16	\$ 29,933,402.16	\$ 14,357,847.16
c1) Fondo para Entidades Federativas y Municipios Productores de Hidrocarburos	\$ 15,575,555.00	\$ 15,107,591.04	\$ 30,683,146.04	\$ 29,933,402.16	\$ 29,933,402.16	\$ 14,357,847.16
c2) Fondo Minero	\$ -	\$ -	\$ -	\$ -	\$ -	\$ -
D. Transferencias, Subsidios y Subvenciones, y Pensiones y Jubilaciones	\$ -	\$ -	\$ -	\$ -	\$ -	\$ -
E. Otras Transferencias Federales Etiquetadas	\$ -	\$ 69,108,877.68	\$ 69,108,877.68	\$ 69,091,187.88	\$ 69,091,187.88	\$ 69,091,187.88

Concepto (c)	Ingreso					Diferencia (e)
	Estimado (d)	Ampliaciones/ (Reducciones)	Modificado	Devengado	Recaudado	
II. Total de Transferencias Federales Etiquetadas (II = A + B + C + D + E)	\$ 267,993,759.26	\$ 91,243,569.51	\$ 359,237,327.77	\$ 355,343,455.03	\$ 355,343,455.03	\$ 87,349,695.77
II.A Total de Transferencias Estatales Etiquetadas	\$ -	\$ -	\$ -	\$ -	\$ -	\$ -
III. Ingresos Derivados de Financiamientos (III = A)	\$ -	\$ -	\$ -	\$ -	\$ -	\$ -
A. Ingresos Derivados de Financiamientos	\$ -	\$ -	\$ -	\$ -	\$ -	\$ -
IV. Total de Ingresos (IV = I + II + III)	\$ 788,290,397.24	\$ 298,872,236.97	\$ 1,075,162,634.21	\$ 1,068,593,971.82	\$ 1,068,593,971.82	\$ 292,303,574.58
Datos Informativos						
1. Ingresos Derivados de Financiamientos con Fuente de Pago de Ingresos de Libre Disposición	\$ -	\$ -	\$ -	\$ -	\$ -	\$ -
2. Ingresos Derivados de Financiamientos con Fuente de Pago de Transferencias Federales Etiquetadas	\$ -	\$ -	\$ -	\$ -	\$ -	\$ -
3. Ingresos Derivados de Financiamientos (3 = 1 + 2)	\$ -	\$ -	\$ -	\$ -	\$ -	\$ -

Bajo protesta de decir verdad declaramos que la información es razonablemente correcta y responsabilidad del emisor

Lic. José Manuel Rozos Castro
PRESIDENTE MUNICIPAL



L.C. Nestor José Flores Lugo
TESORERO MUNICIPAL



COMISIÓN DE HACIENDA

Mtra. Beatriz Piña Vergara
SINDICA ÚNICA



C. Lucero Magdalena Resendis Ambrocio
REGIDOR DE HACIENDA Y PATRIMONIO MUNICIPAL



FORMATO 6 A) ESTADO ANALÍTICO DEL EJERCICIO DEL PRESUPUESTO DE EGRESOS DETALLADO - LDF
(CLASIFICACIÓN POR OBJETO DEL GASTO)

H. Ayuntamiento del Municipio de Tuxpan, Veracruz
Estado Analítico del Ejercicio del Presupuesto de Egresos Detallado - LDF
Clasificación por Objeto del Gasto (Capítulo y Concepto)
Del 1 de Enero al 31 de Diciembre de 2023
(PESOS)



Concepto (c)	Egresos					Subejercicio (e)
	Aprobado (d)	Ampliaciones/ (Reducciones)	Modificado	Devengado	Pagado	
I. Gasto No Etiquetado (I=A+B+C+D+E+F+G+H+I)	\$ 518,286,837.98	\$ 197,828,656.46	\$ 715,925,294.44	\$ 600,960,856.07	\$ 583,563,155.77	\$ 114,964,438.37
A. Servicios Personales (A=a1+a2+a3+a4+a5+a6+a7)	\$ 931,178,512.00	\$ 10,788,286.34	\$ 341,966,798.34	\$ 315,488,003.59	\$ 315,488,003.59	\$ 25,478,794.75
a1) Remuneraciones al Personal de Carácter Permanente	\$ 83,750,378.50	\$ 9,287,898.37	\$ 60,048,276.90	\$ 85,829,844.66	\$ 85,829,844.66	\$ 7,218,432.30
a2) Remuneraciones al Personal de Carácter Transitorio	\$ 96,171,463.46	\$ 9,924,282.47	\$ 106,095,745.93	\$ 105,979,420.01	\$ 105,979,420.01	\$ 116,325.02
a3) Remuneraciones Adicionales y Especiales	\$ 57,880,494.81	\$ 10,702,239.80	\$ 68,582,734.61	\$ 68,383,158.17	\$ 68,383,158.17	\$ 199,576.44
a4) Seguridad Social	\$ 65,957,104.14	\$ 19,620,544.99	\$ 46,340,459.55	\$ 30,089,829.20	\$ 30,089,829.20	\$ 16,296,630.35
a5) Otros Prestaciones Sociales y Económicas	\$ 27,379,071.00	\$ 514,510.29	\$ 27,893,581.29	\$ 25,205,751.55	\$ 25,205,751.55	\$ 2,687,829.74
a6) Previsiones	\$ -	\$ -	\$ -	\$ -	\$ -	\$ -
a7) Pago de Estímulos a Servidores Públicos	\$ -	\$ -	\$ -	\$ -	\$ -	\$ -
B. Materiales y Suministros (B=b1+b2+b3+b4+b5+b6+b7+b8+b9)	\$ 52,224,823.27	\$ 22,095,673.01	\$ 74,280,496.28	\$ 69,229,414.64	\$ 69,227,756.67	\$ 5,051,061.44
b1) Materiales de Administración, Emisión de Documentos y Artículos Oficiales	\$ 9,898,912.00	\$ 2,512,597.25	\$ 12,481,509.25	\$ 11,770,530.51	\$ 11,770,530.51	\$ 716,976.74
b2) Alimentos y Utensilios	\$ 3,627,789.00	\$ 2,070,670.13	\$ 6,598,459.13	\$ 6,526,902.07	\$ 6,526,902.07	\$ 71,537.06
b3) Materias Primas y Materiales de Producción y Comercialización	\$ -	\$ -	\$ -	\$ -	\$ -	\$ -
b4) Materiales y Artículos de Construcción y de Reparación	\$ 8,982,560.73	\$ 3,309,894.08	\$ 12,293,454.81	\$ 9,617,697.50	\$ 9,616,049.33	\$ 2,685,757.31
b5) Productos Químicos, Farmacéuticos y de Laboratorio	\$ 1,651,380.00	\$ 410,715.78	\$ 2,062,095.78	\$ 1,819,638.84	\$ 1,819,638.84	\$ 242,456.94
b6) Combustibles, Lubricantes y Aditivos	\$ 16,648,876.54	\$ 9,237,276.28	\$ 25,886,152.82	\$ 25,440,255.48	\$ 25,440,255.48	\$ 445,897.36
b7) Vestuario, Blancos, Prendas de Protección y Artículos Deportivos	\$ 5,928,518.00	\$ 444,588.01	\$ 5,483,929.99	\$ 4,699,197.13	\$ 4,699,197.13	\$ 784,723.86
b8) Materiales y Suministros Para Seguridad	\$ -	\$ -	\$ -	\$ -	\$ -	\$ -
b9) Herramientas, Refacciones y Accesorios Menores	\$ 5,415,805.00	\$ 4,069,117.50	\$ 9,484,922.50	\$ 9,355,193.33	\$ 9,355,193.33	\$ 129,730.17
C. Servicios Generales (C=c1+c2+c3+c4+c5+c6+c7+c8+c9)	\$ 107,674,252.84	\$ 74,427,531.28	\$ 182,301,783.92	\$ 157,884,963.27	\$ 140,279,476.15	\$ 24,636,800.65
c1) Servicios Básicos	\$ 35,952,587.00	\$ 5,424,102.25	\$ 41,376,689.25	\$ 37,603,239.14	\$ 21,031,182.02	\$ 3,773,400.11
c2) Servicios de Arrendamiento	\$ 13,621,727.00	\$ 9,739,809.55	\$ 22,368,536.55	\$ 20,063,500.22	\$ 20,063,500.22	\$ 2,275,036.33
c3) Servicios Profesionales, Científicos, Técnicos y Otros Servicios	\$ 7,229,796.00	\$ 9,372,064.55	\$ 15,601,860.55	\$ 10,609,088.87	\$ 6,795,638.87	\$ 4,992,761.68
c4) Servicios Financieros, Bancarios y Comerciales	\$ 2,102,118.00	\$ 1,836,908.89	\$ 3,939,026.89	\$ 2,320,612.96	\$ 2,320,612.96	\$ 1,619,413.63
c5) Servicios de Instalación, Reparación, Mantenimiento y Conservación	\$ 6,327,838.00	\$ 5,582,882.34	\$ 11,910,720.34	\$ 6,577,835.94	\$ 6,577,835.94	\$ 5,332,894.40
c6) Servicios de Comunicación Social y Publicidad	\$ 10,154,320.00	\$ 497,272.44	\$ 10,651,592.44	\$ 10,111,813.05	\$ 10,111,813.05	\$ 539,779.39
c7) Servicios de Traslado y Viáticos	\$ 1,133,057.00	\$ 3,430,843.61	\$ 4,563,900.61	\$ 3,571,872.90	\$ 3,571,872.90	\$ 992,027.71
c8) Servicios Oficiales	\$ 9,943,817.00	\$ 14,919,018.94	\$ 24,862,835.94	\$ 24,278,937.39	\$ 24,278,937.39	\$ 583,896.55
c9) Otros Servicios Generales	\$ 21,408,992.84	\$ 25,627,041.01	\$ 47,036,033.85	\$ 42,506,082.80	\$ 42,506,082.80	\$ 4,528,550.85
D. Transferencias, Asignaciones, Subsidios y Otras Ayudas (D=d1+d2+d3+d4+d5+d6+d7+d8+d9)	\$ 12,510,763.05	\$ 23,962,676.62	\$ 36,479,429.67	\$ 29,125,111.07	\$ 29,114,566.06	\$ 7,354,318.60
d1) Transferencias Internas y Asignaciones al Sector Público	\$ -	\$ -	\$ -	\$ -	\$ -	\$ -
d2) Transferencias al Resto del Sector Público	\$ 1,776,440.05	\$ -	\$ 1,776,440.05	\$ -	\$ -	\$ 1,776,440.05
d3) Subsidios y Subvenciones	\$ -	\$ -	\$ -	\$ -	\$ -	\$ -
d4) Ayudas Sociales	\$ 8,250,539.00	\$ 23,962,676.62	\$ 32,218,215.62	\$ 28,820,991.07	\$ 28,810,446.06	\$ 5,397,224.55
d5) Pensiones y Jubilaciones	\$ 2,484,774.00	\$ -	\$ 2,484,774.00	\$ 2,304,120.00	\$ 2,304,120.00	\$ 180,654.00
d6) Transferencias a Fideicomisos, Mandatos y Otros Análogos	\$ -	\$ -	\$ -	\$ -	\$ -	\$ -
d7) Transferencias a la Seguridad Social	\$ -	\$ -	\$ -	\$ -	\$ -	\$ -
d8) Donativos	\$ -	\$ -	\$ -	\$ -	\$ -	\$ -
d9) Transferencias al Exterior	\$ -	\$ -	\$ -	\$ -	\$ -	\$ -

FORMATO 6 A) ESTADO ANALÍTICO DEL EJERCICIO DEL PRESUPUESTO DE EGRESOS DETALLADO - LDF
(CLASIFICACIÓN POR OBJETO DEL GASTO)

H. Ayuntamiento del Municipio de Tuxpan, Veracruz
Estado Analítico del Ejercicio del Presupuesto de Egresos Detallado - LDF
Clasificación por Objeto del Gasto (Capítulo y Concepto)
Del 1 de Enero al 31 de Diciembre de 2023
(PESOS)



Concepto (c)	Egresos					Subejercicio (e)
	Aprobado (d)	Ampliaciones/ (Reducciones)	Modificado	Devengado	Pagado	
E. Bienes Muebles, Inmuebles e Intangibles (E=e1+e2+e3+e4+e5+e6+e7+e8+e9)	\$ 8,195,221.00	\$ 13,184,485.06	\$ 19,379,716.06	\$ 16,260,507.97	\$ 16,260,507.97	\$ 3,119,208.09
e1) Mobiliario y Equipo de Administración	\$ 1,292,083.00	\$ 1,675,722.29	\$ 2,967,805.28	\$ 2,458,033.64	\$ 2,458,033.64	\$ 509,771.62
e2) Mobiliario y Equipo Educativo y Recreativo	\$ 104,361.00	\$ 649,014.37	\$ 753,375.37	\$ 651,146.92	\$ 651,146.92	\$ 102,228.45
e3) Equipo e Instrumental Médico y de Laboratorio	\$ 20,673.00	\$ -	\$ 20,673.00	\$ -	\$ -	\$ 20,673.00
e4) Vehículos y Equipo de Transporte	\$ 3,000,000.00	\$ 4,720,000.00	\$ 7,720,000.00	\$ 6,234,859.28	\$ 6,234,859.28	\$ 1,485,140.72
e5) Equipo de Defensa y Seguridad	\$ -	\$ 5,200,000.00	\$ 5,200,000.00	\$ 5,104,000.00	\$ 5,104,000.00	\$ 96,000.00
e6) Maquinaria, Otros Equipos y Herramientas	\$ 1,678,713.00	\$ 939,755.43	\$ 2,618,471.43	\$ 1,812,468.13	\$ 1,812,468.13	\$ 806,003.30
e7) Activos Biológicos	\$ -	\$ -	\$ -	\$ -	\$ -	\$ -
e8) Bienes Inmuebles	\$ -	\$ -	\$ -	\$ -	\$ -	\$ -
e9) Activos Intangibles	\$ 99,391.00	\$ -	\$ 99,391.00	\$ -	\$ -	\$ 99,391.00
F. Inversión Pública (F=f1+f2+f3)	\$ 4,117,264.07	\$ 25,305,448.59	\$ 29,422,712.65	\$ 5,401,143.55	\$ 5,401,143.55	\$ 24,021,569.09
f1) Obra Pública en Bienes de Dominio Público	\$ 4,117,264.07	\$ 21,522,580.52	\$ 25,639,844.59	\$ 2,129,709.30	\$ 2,129,709.30	\$ 23,510,135.29
f2) Obra Pública en Bienes Propios	\$ -	\$ 2,482,868.15	\$ 2,482,868.15	\$ 2,482,868.15	\$ 2,482,868.15	\$ -
f3) Proyectos Productivos y Acciones de Fomento	\$ -	\$ 1,299,999.89	\$ 1,299,999.89	\$ 788,566.10	\$ 788,566.10	\$ 511,433.79
G. Inversiones Financieras y Otras Provisiones (G=g1+g2+g3+g4+g5+g6+g7)	\$ -	\$ -	\$ -	\$ -	\$ -	\$ -
g1) Inversiones Para el Fomento de Actividades Productivas	\$ -	\$ -	\$ -	\$ -	\$ -	\$ -
g2) Acciones y Participaciones de Capital	\$ -	\$ -	\$ -	\$ -	\$ -	\$ -
g3) Compra de Títulos y Valores	\$ -	\$ -	\$ -	\$ -	\$ -	\$ -
g4) Concesión de Préstamos	\$ -	\$ -	\$ -	\$ -	\$ -	\$ -
g5) Inversiones en Fideicomisos, Mandatos y Otros Análogos	\$ -	\$ -	\$ -	\$ -	\$ -	\$ -
Fideicomiso de Desastres Naturales (Informativo)	\$ -	\$ -	\$ -	\$ -	\$ -	\$ -
g6) Otras Inversiones Financieras	\$ 0.00	\$ 0.00	\$ 0.00	\$ 0.00	\$ 0.00	\$ 0.00
g7) Provisiones para Contingencias y Otras erogaciones Especiales	\$ 0.00	\$ 0.00	\$ 0.00	\$ 0.00	\$ 0.00	\$ 0.00
H. Participaciones y Aportaciones (H=h1+H2+h3)	\$ 212,119.00	\$ 212,119.00	\$ -	\$ -	\$ -	\$ -
h1) Participaciones	\$ 0.00	\$ 0.00	\$ 0.00	\$ 0.00	\$ 0.00	\$ 0.00
h2) Aportaciones	\$ 0.00	\$ 0.00	\$ 0.00	\$ 0.00	\$ 0.00	\$ 0.00
h3) Convenios	\$ 212,119.00	\$ -212,119.00	\$ 0.00	\$ 0.00	\$ 0.00	\$ 0.00
I. Deuda Pública (I=i1+i2+i3+i4+i5+i6+i7)	\$ 3,977,692.95	\$ 28,116,664.59	\$ 32,094,357.54	\$ 7,791,691.78	\$ 7,791,691.78	\$ 24,302,665.78
i1) Amortización de la Deuda Pública	\$ -	\$ 19,878,972.36	\$ 19,878,972.36	\$ 3,495,192.12	\$ 3,495,192.12	\$ 16,383,780.24
i2) Intereses de la Deuda Pública	\$ -	\$ 5,637,692.23	\$ 5,637,692.23	\$ 1,556,222.81	\$ 1,556,222.81	\$ 4,081,469.42
i3) Comisiones de la Deuda Pública	\$ -	\$ -	\$ -	\$ -	\$ -	\$ -
i4) Gastos de la Deuda Pública	\$ 498,955.00	\$ -	\$ 498,955.00	\$ 164,876.26	\$ 164,876.26	\$ 332,078.74
i5) Costo por Coberturas	\$ -	\$ -	\$ -	\$ -	\$ -	\$ -
i6) Apoyos Financieros	\$ -	\$ -	\$ -	\$ -	\$ -	\$ -
i7) Adeudos de Ejercicios Fiscales Anteriores (ADEFAS)	\$ 3,480,737.95	\$ 2,600,000.00	\$ 6,080,737.95	\$ 2,585,400.59	\$ 2,585,400.59	\$ 3,495,337.36
J. Gasto Etiquetado (J=A+B+C+D+E+F+G+H+I)	\$ 267,993,768.26	\$ 91,243,580.51	\$ 359,237,339.77	\$ 241,472,071.35	\$ 241,472,071.35	\$ 117,765,268.42
A. Servicios Personales (A=a1+a2+a3+a4+a5+a6+a7)	\$ 52,878,000.00	\$ 9,098,838.42	\$ 43,779,167.58	\$ 43,779,167.58	\$ 43,779,167.58	\$ -
a1) Remuneraciones al Personal de Carácter Permanente	\$ 45,452,568.90	\$ 10,041,378.39	\$ 35,411,190.51	\$ 35,411,190.51	\$ 35,411,190.51	\$ -
a2) Remuneraciones al Personal de Carácter Transitorio	\$ -	\$ -	\$ -	\$ -	\$ -	\$ -
a3) Remuneraciones Adicionales y Especiales	\$ 6,910,928.81	\$ 4,863,932.41	\$ 2,246,994.40	\$ 2,246,994.40	\$ 2,246,994.40	\$ -
a4) Seguridad Social	\$ -	\$ 6,120,982.67	\$ 6,120,982.67	\$ 6,120,982.67	\$ 6,120,982.67	\$ -
a5) Otras Prestaciones Sociales y Económicas	\$ 514,510.29	\$ 514,510.29	\$ -	\$ -	\$ -	\$ -
a6) Provisiones	\$ -	\$ -	\$ -	\$ -	\$ -	\$ -
a7) Pago de Estímulos a Servidores Públicos	\$ -	\$ -	\$ -	\$ -	\$ -	\$ -

FORMATO 8 A) ESTADO ANALÍTICO DEL EJERCICIO DEL PRESUPUESTO DE EGRESOS DETALLADO - LDF
(CLASIFICACIÓN POR OBJETO DEL GASTO)



H. Ayuntamiento del Municipio de Tuxpan, Veracruz
Estado Analítico del Ejercicio del Presupuesto de Egresos Detallado - LDF
Clasificación por Objeto del Gasto (Capítulo y Concepto)
Del 1 de Enero al 31 de Diciembre de 2023
(PESOS)



Concepto (c)	Egresos					Subejercicio (e)
	Aprobado (d)	Ampliaciones/ (Reducciones)	Modificado	Devengado	Pagado	
B. Materiales y Suministros (B=b1+b2+b3+b4+b5+b6+b7+b8+b9)	\$ 3,129,921.46	-\$ 3,129,921.46	\$ -	\$ -	\$ -	\$ -
b1) Materiales de Administración, Emisión de Documentos y Artículos Oficiales	\$ -	\$ -	\$ -	\$ -	\$ -	\$ -
b2) Alimentos y Utensilios	\$ -	\$ -	\$ -	\$ -	\$ -	\$ -
b3) Materias Primas y Materiales de Producción y Comercialización	\$ -	\$ -	\$ -	\$ -	\$ -	\$ -
b4) Materiales y Artículos de Construcción y de Reparación	\$ -	\$ -	\$ -	\$ -	\$ -	\$ -
b5) Productos Químicos, Farmacéuticos y de Laboratorio	\$ -	\$ -	\$ -	\$ -	\$ -	\$ -
b6) Combustibles, Lubricantes y Aditivos	\$ 3,129,921.46	-\$ 3,129,921.46	\$ -	\$ -	\$ -	\$ -
b7) Vestuario, Blancos, Pienas de Protección y Artículos Deportivos	\$ -	\$ -	\$ -	\$ -	\$ -	\$ -
b8) Materiales y Suministros Para Seguridad	\$ -	\$ -	\$ -	\$ -	\$ -	\$ -
b9) Herramientas, Refacciones y Accesorios Menores	\$ -	\$ -	\$ -	\$ -	\$ -	\$ -
C. Servicios Generales (C=c1+c2+c3+c4+c5+c6+c7+c8+c9)	\$ 42,416,723.80	\$ 6,060,570.33	\$ 48,477,294.13	\$ 39,787,989.94	\$ 39,787,989.94	\$ 8,689,304.19
c1) Servicios Básicos	\$ -	\$ 4,194,807.06	\$ 4,194,807.06	\$ 4,194,807.06	\$ 4,194,807.06	\$ -
c2) Servicios de Arrendamiento	\$ -	\$ 1,777,120.00	\$ 1,777,120.00	\$ 1,777,120.00	\$ 1,777,120.00	\$ -
c3) Servicios Profesionales, Científicos, Técnicos y Otros Servicios	\$ 7,702,708.00	-\$ 3,704,288.91	\$ 3,998,509.09	\$ 3,750,000.00	\$ 3,750,000.00	\$ 158,509.09
c4) Servicios Financieros, Bancarios y Comerciales	\$ -	\$ 3,246,986.91	\$ 3,246,986.91	\$ 160.06	\$ 160.06	\$ 3,246,826.83
c5) Servicios de Instalación, Reparación, Mantenimiento y Conservación	\$ 31,467,538.00	\$ 3,942,333.07	\$ 35,349,871.07	\$ 30,065,902.80	\$ 30,065,902.80	\$ 5,283,968.27
c6) Servicios de Comunicación Social y Publicidad	\$ -	\$ -	\$ -	\$ -	\$ -	\$ -
c7) Servicios de Traslado y Viáticos	\$ -	\$ -	\$ -	\$ -	\$ -	\$ -
c8) Servicios Oficiales	\$ -	\$ -	\$ -	\$ -	\$ -	\$ -
c9) Otros Servicios Generales	\$ 3,306,387.80	-\$ 3,306,387.80	\$ -	\$ -	\$ -	\$ -
D. Transferencias, Asignaciones, Subsidios y Otras Ayudas (D=d1+d2+d3+d4+d5+d6+d7+d8+d9)	\$ -	\$ -	\$ -	\$ -	\$ -	\$ -
d1) Transferencias Internas y Asignaciones al Sector Público	\$ -	\$ -	\$ -	\$ -	\$ -	\$ -
d2) Transferencias al Resto del Sector Público	\$ -	\$ -	\$ -	\$ -	\$ -	\$ -
d3) Subsidios y Subvenciones	\$ -	\$ -	\$ -	\$ -	\$ -	\$ -
d4) Ayudas Sociales	\$ -	\$ -	\$ -	\$ -	\$ -	\$ -
d5) Pensiones y Jubilaciones	\$ -	\$ -	\$ -	\$ -	\$ -	\$ -
d6) Transferencias a Fideicomisos, Mandatos y Otros Análogos	\$ -	\$ -	\$ -	\$ -	\$ -	\$ -
d7) Transferencias a la Seguridad Social	\$ -	\$ -	\$ -	\$ -	\$ -	\$ -
d8) Donativos	\$ -	\$ -	\$ -	\$ -	\$ -	\$ -
d9) Transferencias al Exterior	\$ -	\$ -	\$ -	\$ -	\$ -	\$ -
E. Bienes Muebles, Inmuebles e Intangibles (E=e1+e2+e3+e4+e5+e6+e7+e8+e9)	\$ -	\$ 5,000,000.00	\$ 5,000,000.00	\$ 4,930,000.00	\$ 4,930,000.00	\$ 70,000.00
e1) Mobiliario y Equipo de Administración	\$ -	\$ -	\$ -	\$ -	\$ -	\$ -
e2) Mobiliario y Equipo Educativo y Recreativo	\$ -	\$ -	\$ -	\$ -	\$ -	\$ -
e3) Equipo e Instrumental Médico y de Laboratorio	\$ -	\$ -	\$ -	\$ -	\$ -	\$ -
e4) Vehículos y Equipo de Transporte	\$ -	\$ 5,000,000.00	\$ 5,000,000.00	\$ 4,930,000.00	\$ 4,930,000.00	\$ 70,000.00
e5) Equipo de Defensa y Seguridad	\$ -	\$ -	\$ -	\$ -	\$ -	\$ -
e6) Maquinaria, Otros Equipos y Herramientas	\$ -	\$ -	\$ -	\$ -	\$ -	\$ -
e7) Activos Biológicos	\$ -	\$ -	\$ -	\$ -	\$ -	\$ -
e8) Bienes Inmuebles	\$ -	\$ -	\$ -	\$ -	\$ -	\$ -
e9) Activos Intangibles	\$ -	\$ -	\$ -	\$ -	\$ -	\$ -
F. Inversión Pública (F=f1+f2+f3)	\$ 138,848,331.00	\$ 68,664,745.37	\$ 208,513,076.37	\$ 99,667,560.44	\$ 99,667,560.44	\$ 108,845,515.93

FORMATO 6 A) ESTADO ANALÍTICO DEL EJERCICIO DEL PRESUPUESTO DE EGRESOS DETALLADO - LDF
(CLASIFICACIÓN POR OBJETO DEL GASTO)



H. Ayuntamiento del Municipio de Tuxpan, Veracruz
Estado Analítico del Ejercicio del Presupuesto de Egresos Detallado - LDF
Clasificación por Objeto del Gasto (Capítulo y Concepto)
Del 1 de Enero al 31 de Diciembre de 2023
(PESOS)



Concepto (c)	Egresos					Subejercicio (e)
	Aprobado (d)	Ampliaciones/ (Reducciones)	Modificado	Devengado	Pagado	
11) Obra Pública en Bienes de Dominio Público	\$ 138,848,331.00	\$ 65,914,745.37	\$ 204,763,076.37	\$ 95,917,590.44	\$ 95,917,590.44	\$ 108,845,515.93
12) Obra Pública en Bienes Propios	\$ -	\$ -	\$ -	\$ -	\$ -	\$ -
13) Proyectos Productivos y Acciones de Fomento	\$ -	\$ 3,750,000.00	\$ 3,750,000.00	\$ 3,750,000.00	\$ 3,750,000.00	\$ -
G. Inversiones Financieras y Otras Provisiones (G=g1+g2+g3+g4+g5+g6+g7)	\$ -	\$ -	\$ -	\$ -	\$ -	\$ -
g1) Inversiones Para el Fomento de Actividades Productivas	\$ -	\$ -	\$ -	\$ -	\$ -	\$ -
g2) Acciones y Participaciones de Capital	\$ -	\$ -	\$ -	\$ -	\$ -	\$ -
g3) Compra de Títulos y Valores	\$ -	\$ -	\$ -	\$ -	\$ -	\$ -
g4) Concesión de Préstamos	\$ -	\$ -	\$ -	\$ -	\$ -	\$ -
g5) Inversiones en Fideicomisos, Mandatos y Otros Análogos	\$ -	\$ -	\$ -	\$ -	\$ -	\$ -
Fideicomiso de Desastres Naturales (Informativo)						
g6) Otras Inversiones Financieras	\$ 0.00	\$ 0.00	\$ 0.00	\$ 0.00	\$ 0.00	\$ 0.00
g7) Provisiones para Contingencias y Otras erogaciones Especiales	\$ 0.00	\$ 0.00	\$ 0.00	\$ 0.00	\$ 0.00	\$ 0.00
H. Participaciones y Aportaciones (H=h1+h2+h3)	\$ 307,149.00	\$ 212,119.00	\$ 519,268.00	\$ 358,819.70	\$ 358,819.70	\$ 160,448.30
h1) Participaciones	\$ 0.00	\$ 0.00	\$ 0.00	\$ 0.00	\$ 0.00	\$ 0.00
h2) Aportaciones	\$ 0.00	\$ 0.00	\$ 0.00	\$ 0.00	\$ 0.00	\$ 0.00
h3) Convenios	\$ 307,149.00	\$ 212,119.00	\$ 519,268.00	\$ 358,819.70	\$ 358,819.70	\$ 160,448.30
I. Deuda Pública (I=i1+i2+i3+i4+i5+i6+i7)	\$ 30,413,628.00	\$ 22,534,905.69	\$ 52,948,533.69	\$ 52,948,533.69	\$ 52,948,533.69	\$ -
i1) Amortización de la Deuda Pública	\$ 15,504,987.00	\$ 490,225.00	\$ 15,995,212.00	\$ 15,995,212.00	\$ 15,995,212.00	\$ 0.00
i2) Intereses de la Deuda Pública	\$ 14,908,641.00	\$ 3,877,200.10	\$ 18,785,841.10	\$ 18,785,841.10	\$ 18,785,841.10	\$ 0.00
i3) Comisiones de la Deuda Pública	\$ 0.00	\$ 0.00	\$ 0.00	\$ 0.00	\$ 0.00	\$ 0.00
i4) Gastos de la Deuda Pública	\$ 0.00	\$ 255,874.09	\$ 255,874.09	\$ 255,874.09	\$ 255,874.09	\$ 0.00
i5) Costo por Cobertura	\$ 0.00	\$ 0.00	\$ 0.00	\$ 0.00	\$ 0.00	\$ 0.00
i6) Apoyos Financieros	\$ 0.00	\$ 0.00	\$ 0.00	\$ 0.00	\$ 0.00	\$ 0.00
i7) Adeudos de Ejercicios Fiscales Anteriores (ADEFAS)	\$ 0.00	\$ 17,911,606.50	\$ 17,911,606.50	\$ 17,911,606.50	\$ 17,911,606.50	\$ 0.00
II. Total de Egresos (II = I + H)	\$ 786,295,337.92	\$ 288,873,236.97	\$ 1,075,162,634.21	\$ 842,432,927.42	\$ 825,035,227.12	\$ 232,729,706.79

Bajo protesta de decir verdad la información es razonablemente correcta y responsabilidad del emisor

LIC. JOSÉ MANUEL POZOS CASTRO
PRESIDENTE MUNICIPAL

Tuxpan
PRESIDENCIA MUNICIPAL
2022-2025

COMISIÓN DE HACIENDA

MTRA. BEATRIZ PIÑA VERGARA
SINDICA ÚNICA

MAYORADO COMISIÓN DE HACIENDA
SÍNDICO ÚNICO
2022-2025

L.C. NESTOR JOSÉ FLORES LUGO
TESORERO MUNICIPAL

Tuxpan
TESORERÍA MUNICIPAL
2022-2025

C. LUCERO ROSA DE ALBA RESENDIS AMBROCIO
REGIDORA DE HACIENDA Y PATRIMONIO MUNICIPAL

Tuxpan
REGIDURÍA SEXTA
2022-2025

Concepto (A)	Egresos					Subejercicio (B)
	Aprobado (E)	Ampliaciones (Rebajas) (F)	Modificado	Devengado	Pagado	
A. Gasto No Etiquetado	\$ 110,296,037.06	\$ 107,620,890.46	\$ 715,025,284.44	\$ 606,969,899.97	\$ 583,663,195.77	\$ 114,864,436.27
(A)+(B)+C+D+E+F+G+H)						
1. Ayuntamiento						
1.1. Cabildo						
1.1.1. Presidencia Municipal	\$ 22,862,063.04	\$ 56,582,325.50	\$ 73,464,087.50	\$ 47,588,565.50	\$ 31,016,911.28	\$ 25,875,110.08
1.1.2. Sindicatura	\$ 8,397,033.00	\$ 1,367,428.49	\$ 6,026,384.53	\$ 6,284,671.48	\$ 6,284,671.48	\$ 415,323.05
1.1.3. Regiduría	\$ 45,822,067.83	\$ 3,063,324.09	\$ 48,025,031.72	\$ 47,321,899.40	\$ 47,821,696.48	\$ 1,023,332.23
1.1.4. Secretaría del Ayuntamiento	\$ 7,846,028.75	\$ 3,889,282.52	\$ 11,325,611.28	\$ 10,524,182.52	\$ 10,524,182.52	\$ 811,738.76
1.1.5. Oficina de Control Interno	\$ 3,826,025.08	\$ 3,428.83	\$ 3,912,057.91	\$ 1,755,288.29	\$ 1,755,288.29	\$ 38,769.62
1.1.6. Organos Auxiliares	\$ -	\$ -	\$ -	\$ -	\$ -	\$ -
1.1.6.1. Agentes y SubAgentes Municipales	\$ 7,492,733.80	\$ 8,608.30	\$ 7,499,541.80	\$ 7,263,215.00	\$ 7,263,215.00	\$ 176,325.92
1.2. Administración Pública Municipal						
1.2.1. Presidencia Municipal	\$ 193,896,485.32	\$ 62,765,517.64	\$ 256,614,487.86	\$ 219,967,465.80	\$ 219,154,815.80	\$ 38,647,032.16
1.2.2. Desarrollo Económico	\$ 5,856,913.88	\$ 4,864,679.27	\$ 10,343,483.15	\$ 16,315,733.02	\$ 10,315,733.02	\$ 327,760.13
1.2.3. Desarrollo social	\$ 35,912,088.01	\$ 6,418,897.73	\$ 41,831,083.74	\$ 38,679,416.28	\$ 38,679,416.28	\$ 2,862,647.46
1.2.4. Servicio Público de Tránsito	\$ -	\$ -	\$ -	\$ -	\$ -	\$ -
1.2.5. Dirección de Obras Públicas	\$ 30,052,743.83	\$ 32,785,853.22	\$ 71,048,395.85	\$ 48,691,823.93	\$ 45,890,179.78	\$ 25,186,974.62
1.2.6. Policía Municipal Preventiva	\$ 32,716,149.88	\$ 26,365,974.02	\$ 59,025,123.90	\$ 55,331,772.33	\$ 55,331,772.33	\$ 3,883,351.87
1.2.7. Tesorería	\$ 110,514,268.91	\$ 7,752,283.23	\$ 124,305,692.24	\$ 108,626,216.75	\$ 100,615,673.75	\$ 17,890,473.49
1.3. Administración Pública Paramunicipal						
1.3.1. Organismos Descentralizados	\$ -	\$ -	\$ -	\$ -	\$ -	\$ -
1.3.2. Empresas de Participación Municipal	\$ -	\$ -	\$ -	\$ -	\$ -	\$ -
1.3.3. Fideicomisos Públicos	\$ -	\$ -	\$ -	\$ -	\$ -	\$ -
B. Gasto Etiquetado	\$ 267,953,759.28	\$ 91,243,580.51	\$ 368,227,339.77	\$ 241,472,671.36	\$ 241,472,671.36	\$ 117,765,268.42
(B)+(C)+D+E+F+G+H)						
1. Ayuntamiento						
1.1. Cabildo						
1.1.1. Presidencia Municipal	\$ 19,048,485.00	\$ 3,325,296.34	\$ 22,374,781.34	\$ 18,941,715.19	\$ 19,941,715.19	\$ 3,330,056.15
1.1.2. Sindicatura	\$ -	\$ -	\$ -	\$ -	\$ -	\$ -
1.1.3. Regiduría	\$ -	\$ -	\$ -	\$ -	\$ -	\$ -
1.1.4. Secretaría del Ayuntamiento	\$ -	\$ -	\$ -	\$ -	\$ -	\$ -
1.1.5. Oficina de Control Interno	\$ -	\$ -	\$ -	\$ -	\$ -	\$ -
1.1.6. Organos Auxiliares	\$ -	\$ -	\$ -	\$ -	\$ -	\$ -
1.1.6.1. Agentes y SubAgentes Municipales	\$ -	\$ -	\$ -	\$ -	\$ -	\$ -
1.2. Administración Pública Municipal						
1.2.1. Presidencia Municipal	\$ 32,758,734.26	\$ 18,881,931.68	\$ 15,772,832.48	\$ 4,930,000.00	\$ 4,930,000.00	\$ 10,842,652.43
1.2.2. Desarrollo Económico	\$ -	\$ -	\$ -	\$ -	\$ -	\$ -
1.2.3. Desarrollo social	\$ -	\$ -	\$ -	\$ -	\$ -	\$ -
1.2.4. Servicio Público de Tránsito	\$ -	\$ -	\$ -	\$ -	\$ -	\$ -
1.2.5. Dirección de Obras Públicas	\$ 163,544,914.00	\$ 154,779,407.12	\$ 317,323,451.12	\$ 217,141,978.38	\$ 217,141,978.38	\$ 100,182,074.74
1.2.6. Policía Municipal Preventiva	\$ 32,878,906.00	\$ 52,876,906.00	\$ -	\$ -	\$ -	\$ -
1.2.7. Tesorería	\$ 783,470.00	\$ 3,932,764.81	\$ 3,796,294.91	\$ 398,978.78	\$ 398,078.78	\$ 3,407,275.13
1.3. Administración Pública Paramunicipal						
1.3.1. Organismos Descentralizados	\$ -	\$ -	\$ -	\$ -	\$ -	\$ -
1.3.2. Empresas de Participación Municipal	\$ -	\$ -	\$ -	\$ -	\$ -	\$ -
1.3.3. Fideicomisos Públicos	\$ -	\$ -	\$ -	\$ -	\$ -	\$ -
H. Total de Egresos (H = I + B)	\$ 378,250,367.97	\$ 200,872,339.97	\$ 1,079,162,624.21	\$ 848,442,571.33	\$ 825,135,867.13	\$ 232,629,704.69


Bajo protesta de decir verdad declaramos que la información es veraz, responsable, correcta y responsable del emisor




 Lic. José Manuel Pego Castro
 PRESIDENTE MUNICIPAL
 PRESIDENCIA MUNICIPAL
 2022-2025


 Lic. Nestor José Flores Lugo
 TESORERO MUNICIPAL
 TESORERÍA MUNICIPAL
 2022-2025


 Mtra. Beatriz Piña Vergara
 SINDICA ÚNICA
 SINDICATO ÚNICO
 2022-2025


 C. Lucero Magdalena Resendis Ambrosio
 REGIDORA DE HACIENDA Y PATRIMONIO MUNICIPAL
 REGIDURÍA SEXTA
 2022-2025




FORMATO 6 C) ESTADO ANALÍTICO DEL EJERCICIO DEL PRESUPUESTO DE EGRESOS DETALLADO - LDF (CLASIFICACIÓN FUNCIONAL)						
		H. Ayuntamiento del Municipio de Tuxpan, Veracruz Estado Analítico del Ejercicio del Presupuesto de Egresos Detallado - LDF Clasificación Funcional (Finalidad y Función) Del 1 de Enero Al 31 de Diciembre de 2023 (PESOS)				
		Concepto (i)	Egresos			
	Aprobado (k)	Ampliaciones (Reducciones)	Modificado	Devengado	Pagado	
I. Gasto No Etiquetado (I=A+B+C+D)	\$ 510,290,037.98	\$ 107,020,006.46	\$ 715,025,204.44	\$ 600,960,896.07	\$ 683,563,195.77	\$ 114,064,438.37
A. Gobierno (A=a1+a2+a3+a4+a5+a6+a7+a8)	\$ 514,815,900.00	\$ 170,149,084.10	\$ 689,965,504.13	\$ 594,880,283.36	\$ 577,492,903.06	\$ 95,075,320.77
a1) Legislación	\$0.00	\$0.00	\$0.00	\$0.00	\$0.00	\$0.00
a2) Justicia	\$0.00	\$0.00	\$0.00	\$0.00	\$0.00	\$0.00
a3) Coordinación de la Política de Gobierno	\$514,815,900.00	\$170,149,084.10	\$689,965,504.13	\$594,880,283.36	\$577,492,903.06	\$95,075,320.77
a4) Relaciones Exteriores	\$0.00	\$0.00	\$0.00	\$0.00	\$0.00	\$0.00
a5) Asuntos Financieros y Hacendarios	\$0.00	\$0.00	\$0.00	\$0.00	\$0.00	\$0.00
a6) Seguridad Nacional	\$0.00	\$0.00	\$0.00	\$0.00	\$0.00	\$0.00
a7) Asuntos de Orden Público y de Seguridad Interior	\$0.00	\$0.00	\$0.00	\$0.00	\$0.00	\$0.00
a8) Otros Servicios Generales	\$0.00	\$0.00	\$0.00	\$0.00	\$0.00	\$0.00
B. Desarrollo Social (B=b1+b2+b3+b4+b5+b6+b7)	\$ -	\$ -	\$ -	\$ -	\$ -	\$ -
b1) Protección Ambiental	\$0.00	\$0.00	\$0.00	\$0.00	\$0.00	\$0.00
b2) Vivienda y Servicios a la Comunidad	\$0.00	\$0.00	\$0.00	\$0.00	\$0.00	\$0.00
b3) Salud	\$0.00	\$0.00	\$0.00	\$0.00	\$0.00	\$0.00
b4) Recreación, Cultura y Otros Mantenciones Sociales	\$0.00	\$0.00	\$0.00	\$0.00	\$0.00	\$0.00
b5) Educación	\$0.00	\$0.00	\$0.00	\$0.00	\$0.00	\$0.00
b6) Protección Social	\$0.00	\$0.00	\$0.00	\$0.00	\$0.00	\$0.00
b7) Otros Asuntos Sociales	\$0.00	\$0.00	\$0.00	\$0.00	\$0.00	\$0.00
C. Desarrollo Económico (C=c1+c2+c3+c4+c5+c6+c7+c8+c9)						
c1) Asuntos Económicos, Comerciales y Laborales en General	\$0.00	\$0.00	\$0.00	\$0.00	\$0.00	\$0.00
c2) Agropecuaria, Silvicultura, Pesca y Caza	\$0.00	\$0.00	\$0.00	\$0.00	\$0.00	\$0.00
c3) Combustibles y Energía	\$0.00	\$0.00	\$0.00	\$0.00	\$0.00	\$0.00
c4) Minería, Manufacturas y Construcción	\$0.00	\$0.00	\$0.00	\$0.00	\$0.00	\$0.00
c5) Transporte	\$0.00	\$0.00	\$0.00	\$0.00	\$0.00	\$0.00
c6) Comunicaciones	\$0.00	\$0.00	\$0.00	\$0.00	\$0.00	\$0.00
c7) Turismo	\$0.00	\$0.00	\$0.00	\$0.00	\$0.00	\$0.00
c8) Ciencia, Tecnología e Innovación	\$0.00	\$0.00	\$0.00	\$0.00	\$0.00	\$0.00
c9) Otras Industrias y Otros Asuntos Económicos	\$0.00	\$0.00	\$0.00	\$0.00	\$0.00	\$0.00
D. Otras No Clasificadas en Funciones Anteriores (D=d1+d2+d3+d4)	\$ 3,480,737.98	\$ 22,470,972.36	\$ 25,959,710.31	\$ 6,070,602.71	\$ 6,070,602.71	\$ 19,889,117.60
d1) Transacciones de la Deuda Pública / Costo Financiero de la Deuda	\$3,480,737.98	\$22,470,972.36	\$25,959,710.31	\$6,070,602.71	\$6,070,602.71	\$19,889,117.60
d2) saneamiento del Sistema Financiero	\$0.00	\$0.00	\$0.00	\$0.00	\$0.00	\$0.00
d4) Adeudos de Ejercicios Fiscales Anteriores	\$0.00	\$0.00	\$0.00	\$0.00	\$0.00	\$0.00
II. Gasto Etiquetado (II=A+B+C+D)	\$ 207,993,790.28	\$ 91,243,500.51	\$ 309,237,290.77	\$ 241,472,071.38	\$ 241,472,071.38	\$ 117,768,266.42
A. Gobierno (A=a1+a2+a3+a4+a5+a6+a7+a8)	\$ 202,498,772.28	\$ 72,941,748.01	\$ 325,200,521.27	\$ 207,905,252.85	\$ 207,905,252.85	\$ 117,768,266.42
a1) Legislación	\$0.00	\$0.00	\$0.00	\$0.00	\$0.00	\$0.00
a2) Justicia	\$0.00	\$0.00	\$0.00	\$0.00	\$0.00	\$0.00
a3) Coordinación de la Política de Gobierno	\$202,498,772.28	\$72,941,748.01	\$325,200,521.27	\$207,905,252.85	\$207,905,252.85	\$117,768,266.42
a4) Relaciones Exteriores	\$0.00	\$0.00	\$0.00	\$0.00	\$0.00	\$0.00

Concepto (c)	Egresos					Subejercicio (e)
	Aprobado (d)	Ampliaciones/ (Reducciones)	Modificado	Devengado	Pagado	
a5) Asuntos Financieros y Hacendarios	\$0.00	\$0.00	\$0.00	\$0.00	\$0.00	\$0.00
a6) Seguridad Nacional	\$0.00	\$0.00	\$0.00	\$0.00	\$0.00	\$0.00
a7) Asuntos de Orden Público y de Seguridad Interior	\$0.00	\$0.00	\$0.00	\$0.00	\$0.00	\$0.00
a8) Otros Servicios Generales	\$0.00	\$0.00	\$0.00	\$0.00	\$0.00	\$0.00
B. Desarrollo Social (B=b1+b2+b3+b4+b5+b6+b7)	\$ -	\$ -	\$ -	\$ -	\$ -	\$ -
b1) Protección Ambiental	\$0.00	\$0.00	\$0.00	\$0.00	\$0.00	\$0.00
b2) Vivienda y Servicios a la Comunidad	\$0.00	\$0.00	\$0.00	\$0.00	\$0.00	\$0.00
b3) Salud	\$0.00	\$0.00	\$0.00	\$0.00	\$0.00	\$0.00
b4) Recreación, Cultura y Otras Manifestaciones Sociales	\$0.00	\$0.00	\$0.00	\$0.00	\$0.00	\$0.00
b5) Educación	\$0.00	\$0.00	\$0.00	\$0.00	\$0.00	\$0.00
b6) Protección Social	\$0.00	\$0.00	\$0.00	\$0.00	\$0.00	\$0.00
b7) Otros Asuntos Sociales	\$0.00	\$0.00	\$0.00	\$0.00	\$0.00	\$0.00
C. Desarrollo Económico (C=c1+c2+c3+c4+c5+c6+c7+c8+c9)						
c1) Asuntos Económicos, Comerciales y Laborales en General	\$0.00	\$0.00	\$0.00	\$0.00	\$0.00	\$0.00
c2) Agropecuaria, Silvicultura, Pesca y Caza	\$0.00	\$0.00	\$0.00	\$0.00	\$0.00	\$0.00
c3) Combustibles y Energía	\$0.00	\$0.00	\$0.00	\$0.00	\$0.00	\$0.00
c4) Minería, Manufacturas y Construcción	\$0.00	\$0.00	\$0.00	\$0.00	\$0.00	\$0.00
c5) Transporte	\$0.00	\$0.00	\$0.00	\$0.00	\$0.00	\$0.00
c6) Comunicaciones	\$0.00	\$0.00	\$0.00	\$0.00	\$0.00	\$0.00
c7) Turismo	\$0.00	\$0.00	\$0.00	\$0.00	\$0.00	\$0.00
c8) Ciencia, Tecnología e Innovación	\$0.00	\$0.00	\$0.00	\$0.00	\$0.00	\$0.00
c9) Otros Industriales y Otros Asuntos Económicos	\$0.00	\$0.00	\$0.00	\$0.00	\$0.00	\$0.00
D. Otras No Clasificadas en Funciones Anteriores (D=d1+d2+d3+d4)	\$ 15,504,887.00	\$ 10,401,831.50	\$ 33,906,818.50	\$ 33,906,818.50	\$ 33,906,818.50	\$ -
d1) Transacciones de la Deuda Pública / Costo Financiero de la Deuda	\$15,504,887.00	\$10,401,831.50	\$33,906,818.50	\$33,906,818.50	\$33,906,818.50	\$0.00
d2) saneamiento del Sistema Financiero	\$0.00	\$0.00	\$0.00	\$0.00	\$0.00	\$0.00
d3) Adeudos de Ejercicios Fiscales Anteriores	\$0.00	\$0.00	\$0.00	\$0.00	\$0.00	\$0.00
E). Total de Egresos (E = 1 + D)	\$ 15,504,887.00	\$ 10,401,831.50	\$ 33,906,818.50	\$ 33,906,818.50	\$ 33,906,818.50	\$ 0.00

Bajo protesta de decir verdad declaro que la información es razonablemente correcta y responsabilidad del emisor

Lit. José Manuel Payos Castro
PRESIDENTE MUNICIPAL



L.C. Nestor José Flores Lugo
TESORERO MUNICIPAL



MTRA. Beatriz Piña Vergara
SINDICA ÚNICA



C. Lucero Magdalena Resendis Ambrocio
REGIDORA DE HACIENDA Y PATRIMONIO MUNICIPAL



FORMATO 4 D) ESTADO ANALÍTICO DEL EJERCICIO DEL PRESUPUESTO DE EGRESOS DETALLADO - LDF
(CLASIFICACIÓN DE SERVICIOS PERSONALES POR CATEGORÍA)

H. Ayuntamiento del Municipio de Tuxpan, Veracruz
Estado Analítico del Ejercicio del Presupuesto de Egresos Detallado - LDF
Clasificación de Servicios Personales por Categoría
Del 1 de Enero al 31 de Diciembre de 2023
(PESOS)



Concepto (c)	Egresos					Subejercicio (a)
	Aprobado (d)	Ampliaciones/Reducciones	Modificado	Devengado	Pagado	
I. Gasto No Etiquetado (I=A+B+C+D+E+F)	\$ 331,178,512.00	\$ 10,788,286.34	\$ 341,966,798.34	\$ 315,488,003.59	\$ 315,488,003.59	\$ 26,478,794.75
A. Personal Administrativo y de Servicio Público	\$ 331,178,512.00	\$ 10,788,286.34	\$ 341,966,798.34	\$ 315,488,003.59	\$ 315,488,003.59	\$ 26,478,794.75
B. Magisterio	\$ -	\$ -	\$ -	\$ -	\$ -	\$ -
C. Servicios de Salud (C=c1+c2)	\$ -	\$ -	\$ -	\$ -	\$ -	\$ -
c1) Personal Administrativo	\$ -	\$ -	\$ -	\$ -	\$ -	\$ -
c2) Personal Médico, Paramédico y afín	\$ -	\$ -	\$ -	\$ -	\$ -	\$ -
D. Seguridad Pública	\$ -	\$ -	\$ -	\$ -	\$ -	\$ -
E. Gastos asociados a la implementación de nuevas leyes federales o reformas a las mismas (E = e1 + e2)	\$ -	\$ -	\$ -	\$ -	\$ -	\$ -
e1) Nombre del Programa o Ley 1	\$ -	\$ -	\$ -	\$ -	\$ -	\$ -
e2) Nombre del Programa o Ley 2	\$ -	\$ -	\$ -	\$ -	\$ -	\$ -
F. Sentencias laborales definitivas	\$ -	\$ -	\$ -	\$ -	\$ -	\$ -
II. Gasto Etiquetado (II=A+B+C+D+E+F)	\$ 62,878,066.00	\$ 0,000,000.00	\$ 43,779,167.58	\$ 43,779,167.58	\$ 43,779,167.58	\$ -
A. Personal Administrativo y de Servicio Público	\$ 62,878,066.00	\$ 0,000,000.00	\$ 43,779,167.58	\$ 43,779,167.58	\$ 43,779,167.58	\$ 0.00
B. Magisterio	\$ -	\$ -	\$ -	\$ 0.00	\$ 0.00	\$ 0.00
C. Servicios de Salud (C=c1+c2)	\$ -	\$ -	\$ -	\$ -	\$ -	\$ -
c1) Personal Administrativo	\$ -	\$ -	\$ -	\$ 0.00	\$ 0.00	\$ 0.00
c2) Personal Médico, Paramédico y afín	\$ -	\$ -	\$ -	\$ 0.00	\$ 0.00	\$ 0.00
D. Seguridad Pública	\$ -	\$ -	\$ -	\$ 0.00	\$ 0.00	\$ 0.00
E. Gastos asociados a la implementación de nuevas leyes federales o reformas a las mismas (E = e1 + e2)	\$ -	\$ -	\$ -	\$ -	\$ -	\$ -
e1) Nombre del Programa o Ley 1	\$ 0.00	\$ 0.00	\$ 0.00	\$ 0.00	\$ 0.00	\$ 0.00
e2) Nombre del Programa o Ley 2	\$ 0.00	\$ 0.00	\$ 0.00	\$ 0.00	\$ 0.00	\$ 0.00
F. Sentencias laborales definitivas	\$ 0.00	\$ 0.00	\$ 0.00	\$ 0.00	\$ 0.00	\$ 0.00
III. Total del Gasto en Servicios Personales (III = I + II)	\$ 394,056,578.00	\$ 1,088,447.32	\$ 385,745,065.92	\$ 359,267,171.17	\$ 359,267,171.17	\$ 26,478,794.75

Bejo protesta de decir verdad declaramos que la información es razonablemente correcta y responsabilidad del emisor

LIC. JOSÉ MANUEL POZOS CASTRO
PRESIDENTE MUNICIPAL

Tuxpan
PRESIDENCIA MUNICIPAL
2022-2025

L.C. NESTOR JOSÉ FLORES LUGO
TESORERO MUNICIPAL

Tuxpan
TESORERÍA MUNICIPAL
2022-2025

MTRA. BEATRIZ PIÑA VERGARA
SINDICA ÚNICA

COMISION DE HACIENDA
Tuxpan
2022-2025

C. LUCERO MAGDALENA RESENDIS AMBROCIO
REGIDORA DE HACIENDA Y PATRIMONIO MUNICIPAL

REGIDURÍA SEXTA
2022-2025



"GUÍA DE CUMPLIMIENTO DE LA LEY DE DISCIPLINA FINANCIERA DE LAS ENTIDADES FEDERATIVAS Y LOS MUNICIPIOS"

MUNICIPIO DE TUXPAN

Guía de Cumplimiento de la Ley de Disciplina Financiera de las Entidades Federativas y Municipios
Del 1 de enero al 31 de diciembre de 2023

Indicadores de Observancia (I)	Implementación			Resultado		Fundamentos (F)	Comentarios (C)
	SI (0)	Fecha estimada de cumplimiento (01)	MO	Monto o valor (0)	Unidad (descontabilización) (1)		
INDICADORES PRESUPUESTARIOS							
A. INDICADORES CUANTITATIVOS							
1. Balance Presupuestario Sustentable (0)							
a. Propósito		29-09-2022		741,650,581.67	pesos	Art. 9 y 19 de la LDF	
b. Aprobado	Ley de Ingresos y Presupuesto de Egresos	26-01-2023		796,290,397.24	pesos	Art. 9 y 19 de la LDF	
c. Ejecutado	Cuenta Pública / Fianza a LDF	31-12-2023		989,816,581.68	pesos	Art. 9 y 19 de la LDF	
2. Balance Presupuestario de Recursos Disponibles Sustentable (0)							
a. Propósito	Reserva de Ley de Ingresos y Proyecto de Presupuesto de Egresos	29-09-2022		741,650,581.67	pesos	Art. 9 y 19 de la LDF	
b. Aprobado	Ley de Ingresos y Presupuesto de Egresos	26-01-2023		796,290,397.24	pesos	Art. 9 y 19 de la LDF	
c. Ejecutado	Cuenta Pública / Fianza a LDF	31-12-2023		989,816,581.68	pesos	Art. 9 y 19 de la LDF	
3. Firmamientos Neto entre del Techo de Firmamientos Neto (0)							
a. Propósito	Iniciativa de Ley de Ingresos			0	pesos	Art. 6, 19 y 40 de la LDF	
b. Aprobado	Ley de Ingresos			0	pesos	Art. 6, 19 y 40 de la LDF	
c. Ejecutado	Cuenta Pública / Fianza a LDF			0	pesos	Art. 6, 19 y 40 de la LDF	
4. Recursos destinados a la atención de desastres naturales							
a. Asignado al fideicomiso para desastres naturales (0)							
a.1 Aprobado							
				0	pesos	Art. 9 de la LDF	
a.2 Pagado							
				0	pesos	Art. 9 de la LDF	
b. Apoyos preventivos recibidos por la Entidad Federativa durante los 5 primeros meses para infraestructura dañada por desastres naturales (0)							
				0	pesos	Art. 9 de la LDF	
c. Saldo del fideicomiso para desastres naturales (0)							
				0	pesos	Art. 9 de la LDF	

Código	Descripción de los recursos	Aprobación de recursos	Fecha	Monto	Unidad	Artículo de la Ley
6. Techo para servicios personales (6)						
a.	Asignación en el Presupuesto de Egresos	Reporte Tris. Formulario 6.4	26-01-2023	331,178,012.00	pesos	Art. 10 y 21 de la LDF
b.	Ejército	Reporte Tris. Formulario 6.4	31-12-2023	315,488,000.56	pesos	Art. 13 Inciso V y 21 de la LDF
7. Previsiones de gasto para compromisos de pago derivados de AFPs (7)						
a.	Asignación en el Presupuesto de Egresos	Presupuesto de Egresos		0	pesos	Art. 11 y 21 de la LDF
8. Techo de ADEPRAS para el ejercicio fiscal (8)						
a.	Presupuesto	Proyecto de Presupuesto de Egresos	29-09-2022	3480037.85	pesos	Art. 12 y 20 de la LDF
b.	Ajustado	Reporte Tris. Formulario 6.4	30-01-2023	3480037.86	pesos	Art. 12 y 20 de la LDF
c.	Ejército	Cuenta Pública / Formulario 6.4	31-12-2023	2666400.56	pesos	Art. 12 y 20 de la LDF
9. INDICADORES CUALITATIVOS						
1. Iniciativa de Ley de Ingresos y Proyecto de Presupuesto de Egresos						
a.	Objetivos anuales, estratégicos y metas para el ejercicio fiscal (1)	Metas de las de Ingresos y Proyecto de Presupuesto de Egresos	25-09-2022	100	%	Art. 5 y 18 de la LDF
b.	Proyecciones de egresos adicionales (2)	Metas de las de Ingresos y Proyecto de Presupuesto de Egresos (Formulario 7.4 y 8.4)	25-09-2022	100	%	Art. 5 y 18 de la LDF
c.	Descripción de riesgos relevantes y propuestas de acción para mitigarlos (3)	Metas de las de Ingresos y Proyecto de Presupuesto de Egresos	25-09-2022	0	%	Art. 5 y 18 de la LDF
d.	Resultados de acciones fiscales adicionales y el ejercicio fiscal en cuestión (4)	Metas de las de Ingresos y Proyecto de Presupuesto de Egresos (Formulario 7.4 y 8.4)	25-09-2022	100	%	Art. 5 y 18 de la LDF
e.	Estado actual de las personas de las obligaciones (5)	Proyecto de Presupuesto de Egresos (Formulario 8)	25-09-2022	100	%	Art. 5 y 10 de la LDF
2. Balances Presupuestales de Recursos Disponibles, en caso de ser negativo						
a.	Recursos recuperables que afectan el Balance Presupuestal de Recursos Disponibles negativos (6)	Metas de las de Ingresos y Proyecto de Presupuesto de Egresos	0	0	%	Art. 6 y 10 de la LDF
b.	Fuente de recursos para cubrir el Balance Presupuestal de Recursos Disponibles negativos (7)	Metas de las de Ingresos y Proyecto de Presupuesto de Egresos	0	0	%	Art. 6 y 10 de la LDF
c.	Monto de acciones fiscales y acciones recuperables para cubrir el Balance Presupuestal de Recursos Disponibles negativo (8a)	Metas de las de Ingresos y Proyecto de Presupuesto de Egresos	0	0	%	Art. 6 y 10 de la LDF
d.	Intereses financieros sobre el saldo de los recursos para recuperar el Balance Presupuestal de Recursos Disponibles (8b)	Reporte Tris. y Cuenta Pública	0	0	%	Art. 6 y 10 de la LDF
3. Servicios Personales						
a.	Reintenciones de los servicios públicos (9)	Proyecto de Presupuesto	29-09-2022	100	%	Art. 10 y 21 de la LDF
b.	Promociones salariales y retrocesos para cubrir incrementos salariales, creación de plazas y otros (10)	Proyecto de Presupuesto	29-09-2022	0	%	Art. 10 y 21 de la LDF
INDICADORES DEL EJERCICIO PRESUPUESTAL						
A. INDICADORES CANTITATIVOS						

1. Ingresos Excedentes derivados de Ingresos de Libre Disposición.

	Cuenta Pública (Promesa 1)	31-12-2023	154,353,876.81	pesos	Art. 14 y 21 de la LDF
a. Monto de Ingresos Excedentes derivados de L.D. derivados de fracción A. 14. Artículo 7 de la LDF (1)	Cuenta Pública	31-12-2023	38,116,664.58	pesos	Art. 14 y 21 de la LDF
b. Monto de Ingresos Excedentes derivados de L.D. derivados de fracción A. 14. Artículo 8 de la LDF (2)	Cuenta Pública	31-12-2023	252,664,648.56	pesos	Art. 14 y 21 de la LDF
c. Monto de Ingresos Excedentes derivados de L.D. derivados de fracción A. 14. Artículo 9 de la LDF (3)	Cuenta Pública	31-12-2023	0	pesos	Art. 14 y 21 de la LDF
d. Monto de Ingresos Excedentes derivados de L.D. derivados de fracción A. 14. Artículo 10 de la LDF (4)	Cuenta Pública	0	0	pesos	Art. 14 y 21 de la LDF

II. INDICADORES CUMULATIVOS

1. Análisis Costo-Beneficio para programas o proyectos de inversión mayores a 10 millones de UDS (5)	Figura de Ingresos de la Secretaría de Finanzas y Tesorería Municipal	31-12-2023	0	%	Art. 13 fracc. III y 21 de la LDF
2. Análisis de conveniencia y análisis de transferencia de riesgos de los proyectos APPs (6)	Figura de Ingresos de la Secretaría de Finanzas y Tesorería Municipal	31-12-2023	0	%	Art. 13 fracc. III y 21 de la LDF
3. Identificación de población objetivo, destino y responsabilidad de recursos (8)	Figura de Ingresos de la Secretaría de Finanzas y Tesorería Municipal	31-12-2023	0	%	Art. 13 fracc. VI y 21 de la LDF

INDICADORES DE DEUDA PÚBLICA

A. INDICADORES CUANTITATIVOS

1. Obligaciones a Corto Plazo					
a. Límite de Obligaciones a Corto Plazo (9)		31-12-2023	3108798.27	pesos	Art. 39 fracc. I de la LDF
b. Obligaciones a Corto Plazo (10)		31-12-2023	28643293.28	pesos	Art. 39 fracc. I de la LDF

Bajo protesta de decir verdad declaramos que la información es razonablemente correcta y responsabilidad del emisor.


LIC. JOSÉ MANUEL POZOS CASTRO
 PRESIDENTE MUNICIPAL
 Tuxpan
 Coahuila de Zaragoza
 2022-2025


L.C. MESTOR JOSÉ FLORES LUGO
 TESORERO MUNICIPAL
 Tuxpan
 Coahuila de Zaragoza
 2022-2025

COMISIÓN DE HACIENDA


MTRA. BEATRIZ PIÑA VERGARA
 SINDICA ÚNICA
 Tuxpan
 Coahuila de Zaragoza
 2022-2025


C. LUCERO MAGDALENA RESENDIS AMBROSIO
 REGIDORA DE HACIENDA Y PATRIMONIO MUNICIPAL
 Tuxpan
 Coahuila de Zaragoza
 2022-2025





H. Congreso del Estado de Veracruz de Ignacio de la Llave
LXVI Legislatura 2021 - 2024
Secretaría de Fiscalización



H. Ayuntamiento del Municipio de Tuxpan, Veracruz
PROYECCIONES DE INGRESOS - LEY DE DISCIPLINA FINANCIERA

CONCEPTO	2024	2025
1. Ingresos de Libre Disposición (1+A+B+C+D+E+F+G+H+I+J+K+L)	\$876,661,162.64	\$697,661,323.42
A. Impuestos	\$49,502,590.60	\$51,649,595.27
B. Cuentas y Aportaciones de Seguridad Social	\$0.00	\$0.00
C. Contribuciones de Mejoras	\$0.00	\$0.00
D. Derechos	\$70,242,507.56	\$72,701,430.05
E. Productos	\$6,227.17	\$6,445.12
F. Aprovechamientos	\$9,654,375.35	\$10,166,276.49
G. Ingresos por Venta de Bienes y Prestación de Servicios	\$0.00	\$0.00
H. Participaciones	\$446,837,176.50	\$482,476,477.68
I. Incentivos Derivados de la Colaboración Fiscal	\$17,404.84	\$18,096.81
J. Transferencias y Asignaciones	\$0.00	\$0.00
K. Convenios	\$0.00	\$0.00
L. Otros Ingresos de Libre Disposición	\$0.00	\$0.00
2. Transferencias Federales Etiquetadas (2=A+B+C+D+E)	241,211,665.61	249,653,991.10
A. Aportaciones	221,636,056.00	229,335,387.96
B. Convenios	3,921,526.12	4,058,779.33
C. Fondos Distintos de Aportaciones	16,652,003.49	16,199,823.61
D. Transferencias, Asignaciones, Subsidios y Subvenciones, y Pensiones y Jubilaciones	0.00	0.00
E. Otras Transferencias Federales Etiquetadas	0.00	0.00
3. Ingresos Derivados de Financiamientos (3=A)	0.00	0.00
A. Ingresos Derivados de Financiamientos	0.00	0.00
4. Total de Ingresos Proyectados (4=1+2+3)	\$1,117,872,767.65	\$947,315,314.52
Datos Informativos		
1. Ingresos Derivados de Financiamientos con Fuente de Pago de Recursos de Libre Disposición	0.00	0.00
2. Ingresos Derivados de Financiamientos con Fuente de Pago de Transferencias Federales Etiquetadas	0.00	0.00
3. Ingresos Derivados de Financiamientos (3=1+2)	0.00	0.00



 PRESIDENCIA MUNICIPAL
 2022-2025

 LIC. JOSE MANUEL POZOS CASTRO
 PRESIDENTE MUNICIPAL


 COMITÉ DE REGIDORES DE HACIENDA

 MTRA. BEATRIZ PIÑA VERGARA
 SINDICA UNICA

 SINDICO
 2022-2025



 TESORERIA MUNICIPAL
 2022-2025

 L.C. NESTOR JOSE FLORES LUGO
 TESORERO MUNICIPAL


 REGIDORA DE HACIENDA Y PATRIMONIO MUNICIPAL

NOTA: ESTE FORMATO APLICA PARA LOS 207 MUNICIPIOS RESTANTES, QUE SON LOS MENORES A 200 MIL HABITANTES.



H. Congreso del Estado de Veracruz de Ignacio de la Llave
LXVI Legislatura 2021-2024
Secretaría de Fiscalización



H. Ayuntamiento del Municipio de Tuxpan, Veracruz
PROYECCIONES DE EGRESOS - LEY DE DISCIPLINA FINANCIERA

CONCEPTO	2024	2025
1. Gasto no Etiquetado (1=A+B+C+D+E+F+G+H+I)	\$576,861,162.04	\$603,973,667.59
A. Servicios Personales	\$395,313,178.78	\$361,072,868.18
B. Materiales y Suministros	\$61,163,746.72	\$63,808,441.77
C. Servicios Generales	\$128,395,332.34	\$134,426,912.96
D. Transferencias, Asignaciones, Subsidios y Otras Ayudas	\$18,596,947.29	\$17,377,003.81
E. Bienes Muebles, Inmuebles e Intangibles	\$8,126,816.06	\$8,508,777.25
F. Inversión Pública	\$19,718,328.39	\$20,645,069.62
G. Inversiones Financieras y Otras Provisiones	\$0.00	\$0.00
H. Participaciones y Aportaciones	\$2,728,822.40	\$2,857,077.05
I. Deuda Pública	\$14,818,010.26	\$15,514,456.75
2. Gasto Etiquetado (2=A+B+C+D+E+F+G+H+I)	\$241,211,565.61	\$252,548,530.13
A. Servicios Personales	\$0.00	\$2,435,824.60
B. Materiales y Suministros	\$0.00	\$0.00
C. Servicios Generales	\$6,316,902.60	\$6,975,760.23
D. Transferencias, Asignaciones, Subsidios y Otras Ayudas	\$0.00	\$0.00
E. Bienes Muebles, Inmuebles e Intangibles	\$0.00	\$0.00
F. Inversión Pública	\$108,536,718.61	\$111,543,944.38
G. Inversiones Financieras y Otras Provisiones	\$0.00	\$0.00
H. Participaciones y Aportaciones	\$0.00	\$0.00
I. Deuda Pública	\$49,275,952.28	\$1,593,010.92
3. Total de Egresos Proyectados (3=1+2)	\$818,072,727.65	\$856,522,197.72

PRESIDENCIA MUNICIPAL
2022-2025

LIC. JOSÉ MANUEL POZOS CASTRO
PRESIDENTE MUNICIPAL

MTRA. BEATRIZ PIÑA VERGARA
SINDICA UNICA

COMISIÓN DE HACIENDA



SANCIÓN U
2022-2025

L.C. NESTOR JOSÉ FLORES LUGO
TESORERO MUNICIPAL

C. LUCERO MAGDALENA RESENDIS AMBROSIO
REGIDORA DE HACIENDA Y PATRIMONIO MUNICIPAL

ESTE FORMATO APLICA PARA LOS 207 MUNICIPIOS RESTANTES, QUE SON LOS MENORES A 200 MIL HABITANTES.

REGIDORA SEXTA
2022-2025



H. Congreso del Estado de Veracruz de Ignacio de la Llave
LXVI Legislatura 2021 – 2024
Secretaría de Fiscalización



H. Ayuntamiento del Municipio de Tuxpan, Veracruz
RESULTADOS DE INGRESOS - LEY DE DISCIPLINA FINANCIERA

CONCEPTO	2022	2021
1. Ingresos de Libre Disposición (1=A+B+C+D+E+F+G+H+I+J+K+L)	\$643,719,663.96	\$418,824,436.29
A. Impuestos	\$47,398,071.85	\$37,716,289.00
B. Cuotas y Aportaciones de Seguridad Social	\$0.00	\$0.00
C. Contribuciones de Mejoras	\$0.00	\$3,605,080.96
D. Derechos	\$56,978,955.94	\$50,594,270.34
E. Productos	\$3,201,131.31	\$3,696,912.87
F. Aprovechamientos	\$11,165,589.43	\$6,861,819.69
G. Ingresos por Venta de Bienes y Prestación de Servicios	\$0.00	\$0.00
H. Participaciones	\$163,547,837.46	\$396,621,179.60
I. Incentivos Derivados de la Colaboración Fiscal	\$5,106,804.81	\$3,102,450.39
J. Transferencias y Asignaciones	\$0.00	\$0.00
K. Convenios	\$20,762,665.90	\$0.00
L. Otros Ingresos de Libre Disposición	\$7,575,907.25	\$7,426,835.75
2. Transferencias Federales Etiquetadas (2=A+B+C+D+E)	236,886,682.36	233,765,889.34
A. Aportaciones	212,685,784.00	144,363,079.00
B. Convenios	3,603,131.30	5,154,589.82
C. Fondos Distintos de Aportaciones	16,461,850.81	19,889,146.50
D. Transferencias, Asignaciones, Subsidios y Subvenciones, y Pensiones y Jubilaciones	0.00	0.00
E. Otras Transferencias Federales Etiquetadas	4,107,916.25	64,319,094.02
3. Ingresos Derivados de Financiamientos (3=A)	0.00	0.00
A. Ingresos Derivados de Financiamientos	0.00	0.00
4. Total de Resultados de Ingresos (4=1+2+3)	760,886,246.31	652,590,325.64
Datos Informativos		
1. Ingresos Derivados de Financiamientos con Fuente de Pago de Recursos de Libre Disposición		
2. Ingresos Derivados de Financiamientos con Fuente de Pago de Transferencias Federales Etiquetadas		

1. Los reportes corresponden al momento contable de ingresos devengados.
2. Los reportes corresponden a los ingresos devengados al cierre trimestral más reciente disponible y estimados para el resto del ejercicio.



LIC. JOSÉ MANUEL ROSAS CASTRO
PRESIDENTE MUNICIPAL

MTRA. BEATRIZ PIÑA VERGARA
SINDICA UNICA



SÍNDICO UNICO
2022-2025

L.C. NESTOR JOSE FLORES LUGO
TESORERO MUNICIPAL



C. LUCERO MARGARENA RESENDIS
AMBROSIO
REGIDORA DE HACIENDA Y PATRIMONIO
MUNICIPAL



NOTA:
ESTE FORMATO APLICA PARA LOS 207 MUNICIPIOS RESTANTES, QUE SON LOS MENORES A 200 MIL HABITANTES A SEXTA 2022-2025



H. Congreso del Estado de Veracruz de Ignacio de la Llave
LXVI Legislatura 2021 - 2024
Secretaría de Fiscalización



H. Ayuntamiento del Municipio de Tuxpan, Veracruz
RESULTADOS DE EGRESOS - LEY DE DISCIPLINA FINANCIERA

Tuxpan
Ciudad y puerto
H. Ayuntamiento 2021-2024

CONCEPTO	2022	2023
1. Gasto no Etiquetado (1=A+B+C+D+E+F+G+H+I)	\$518,296,637.98	\$488,630,180.00
A. Servicios Personales	\$331,178,512.00	\$290,532,354.35
B. Materiales y Suministros	\$52,224,923.27	\$46,925,234.56
C. Servicios Generales	\$107,874,252.64	\$108,858,512.30
D. Transferencias, Asignaciones, Subsidios y Otras Ayudas	\$12,516,783.05	\$10,544,867.75
E. Bienes Muebles, Inmuebles e Intangibles	\$6,195,321.00	\$4,727,408.70
F. Inversión Pública	\$4,117,264.07	\$560,852.92
G. Inversiones Financieras y Otras Provisiones	\$0.00	\$0.00
H. Participaciones y Aportaciones	\$212,119.00	\$0.00
I. Deuda Pública	\$3,977,862.95	\$15,860,969.44
2. Gasto Etiquetado (2=A+B+C+D+E+F+G+H+I)	\$267,993,788.26	\$188,743,435.24
A. Servicios Personales	62,878,000.00	61,237,007.24
B. Materiales y Suministros	3,129,921.46	0.00
C. Servicios Generales	42,416,723.00	34,650,582.94
D. Transferencias, Asignaciones, Subsidios y Otras Ayudas	0.00	0.00
E. Bienes Muebles, Inmuebles e Intangibles	0.00	0.00
F. Inversión Pública	138,848,331.00	44,952,343.94
G. Inversiones Financieras y Otras Provisiones	0.00	0.00
H. Participaciones y Aportaciones	307,149.00	291,667.10
I. Deuda Pública	30,413,628.00	27,611,834.02
3. Total del Resultado de Egresos (2+1+2)	786,290,426.24	648,782,615.24

Tuxpan
Ciudad y Puerto
PRESIDENCIA MUNICIPAL
2022-2025

LIC. JOSÉ MANUEL POZOS CASTRO
PRESIDENTE MUNICIPAL

L.C. NESTOR JOSÉ FLORES LUGO
TESORERO MUNICIPAL

Tuxpan
Ciudad y Puerto
TESORERÍA MUNICIPAL
2022-2025

MTRA. BEATRIZ PIÑA VERGARA
SINDICA UNICA

COMISIÓN DE HACIENDA



Tuxpan
Ciudad y Puerto
SINDICO UNICO
2022-2025

C. LUCERO MAGDALENA RESENDIS AMBROSIO
REGIDORA DE HACIENDA Y PATRIMONIO MUNICIPAL



Tuxpan
Ciudad y Puerto
REGIDORÍA SANTA
2022-2025

NOTA:

ESTE FORMATO APLICA PARA LOS 207 MUNICIPIOS RESTANTES, QUE SON LOS MENORES A 200 MIL HABITANTES