

**Municipio de Tuxpan**  
**Estado Analítico de Ingresos**  
del 1 de enero al 30 de abril de 2024

Rubro de Ingresos	Ingreso					Diferencia
	Estimado	Ampliaciones y Reducciones	Modificado	Devengado	Recaudado	
	(1)	(2)	(3 = 1 + 2)	(4)	(5)	
Impuestos	\$49,902,990.60	-	\$49,902,990.60	\$32,506,883.78	\$32,506,883.78	\$-17,396,106.82
Cuotas y aportaciones de seguridad social	-	-	-	-	-	-
Contribuciones de Mejoras	-	-	-	-	-	-
Derechos	\$69,527,920.90	\$108.86	\$69,528,029.76	\$38,191,023.61	\$38,191,023.61	\$-31,336,897.29
Productos	\$6,227.17	\$4,547,075.54	\$4,553,302.71	\$4,547,461.94	\$4,547,461.94	\$4,541,234.77
Aprovechamientos	\$9,854,375.35	\$53,284,916.44	\$63,139,291.79	\$56,477,141.18	\$56,477,141.18	\$46,622,765.83
Ingresos por Venta de Bienes, Prestación de Servicios y Otros Ingresos	-	-	-	-	-	-
Participaciones, Aportaciones, Convenios, Incentivos Derivados de la Colaboración Fiscal y Fondos Distintos de Aportaciones	\$706,680,509.04	\$144,368,709.37	\$851,049,218.41	\$391,915,286.70	\$391,915,286.70	\$-314,765,222.34
Transferencias, Asignaciones, Subsidios y Subvenciones, y Pensiones y Jubilaciones	-	\$6,814,376.82	\$6,814,376.82	\$6,814,376.82	\$6,814,376.82	\$6,814,376.82
Ingresos Derivados de financiamiento	-	-	-	-	-	-
<b>Total</b>	<b>\$835,972,023.06</b>	<b>\$209,015,187.03</b>	<b>\$1,044,987,210.09</b>	<b>\$530,452,174.03</b>	<b>\$530,452,174.03</b>	<b>\$-305,519,849.03</b>

Ingresos excedentes \$-305,519,849.03

Estado Analítico de Ingresos Por Fuente de Financiamiento	Ingreso					Diferencia
	Estimado	Ampliaciones y Reducciones	Modificado	Devengado	Recaudado	
	(1)	(2)	(3 = 1 + 2)	(4)	(5)	
<b>Ingresos del Poder Ejecutivo Federal o Estatal y de los Municipios</b>	<b>\$835,972,023.06</b>	<b>\$209,015,187.03</b>	<b>\$1,044,987,210.09</b>	<b>\$530,452,174.03</b>	<b>\$530,452,174.03</b>	<b>\$-305,519,849.03</b>
Impuestos	\$49,902,990.60	-	\$49,902,990.60	\$32,506,883.78	\$32,506,883.78	\$-17,396,106.82
Cuotas y aportaciones de seguridad social	-	-	-	-	-	-
Contribuciones de Mejoras	-	-	-	-	-	-
Derechos	\$69,527,920.90	\$108.86	\$69,528,029.76	\$38,191,023.61	\$38,191,023.61	\$-31,336,897.29
Productos	\$6,227.17	\$4,547,075.54	\$4,553,302.71	\$4,547,461.94	\$4,547,461.94	\$4,541,234.77
Aprovechamientos	\$9,854,375.35	\$53,284,916.44	\$63,139,291.79	\$56,477,141.18	\$56,477,141.18	\$46,622,765.83
Participaciones, Aportaciones, Convenios, Incentivos Derivados de la Colaboración Fiscal y Fondos Distintos de Aportaciones	\$706,680,509.04	\$144,368,709.37	\$851,049,218.41	\$391,915,286.70	\$391,915,286.70	\$-314,765,222.34
Transferencias, Asignaciones, Subsidios y Subvenciones, y Pensiones y Jubilaciones	-	\$6,814,376.82	\$6,814,376.82	\$6,814,376.82	\$6,814,376.82	\$6,814,376.82
Ingresos de los Entes Públicos de los Poderes Legislativo y Judicial, de los Órganos Autónomos y del Sector Paraestatal o Paramunicipal, así como de las Empresas Productivas del Estado	-	-	-	-	-	-
Cuotas y aportaciones de seguridad social	-	-	-	-	-	-
Productos	-	-	-	-	-	-
Ingresos por Venta de Bienes, Prestación de Servicios y Otros Ingresos	-	-	-	-	-	-
Transferencias, Asignaciones, Subsidios y Subvenciones, y Pensiones y Jubilaciones	-	-	-	-	-	-
Ingresos derivados de financiamiento	-	-	-	-	-	-
Ingresos Derivados de Financiamientos	-	-	-	-	-	-
<b>Total</b>	<b>\$835,972,023.06</b>	<b>\$209,015,187.03</b>	<b>\$1,044,987,210.09</b>	<b>\$530,452,174.03</b>	<b>\$530,452,174.03</b>	<b>\$-305,519,849.03</b>


Ingresos excedentes \$-305,519,849.03

Lic. José Manuel Pozos Castro  
Presidente Municipal


C. Lucero Magdalena Resendis Ambrósio  
Regidora de Hacienda

Lic. Beatriz Piña Vergara  
Sindica Única


Lic. Néstor José Flores Lugo  
Tesorero Municipal




AYUNTAMIENTO CONSTITUCIONAL  
Tuxpan  
Ciudad y Puerto  
14 de Septiembre de 2022



AYUNTAMIENTO CONSTITUCIONAL  
Tuxpan  
Ciudad y Puerto  
14 de Septiembre de 2022



REGIDURÍA SEXTA  
2022-2025



TESORERÍA MUNICIPAL  
2022-2025