

del 1 de enero al 30 de abril de 2024


Concepto	Egresos						Subejercicio
	Aprobado	Ampliaciones / Reducciones	Modificado	Devengado	Pagado		
	1	2	3 = (1 + 2)	4	5	6 = (3 - 4)	
Servicios personales							
Remuneraciones al Personal de Carácter Permanente	\$397,279,091.34	\$958,073.22	\$398,237,164.56	\$131,856,056.58	\$131,856,056.58	\$266,381,107.98	\$59,696,923.04
Remuneraciones al personal de carácter transitorio	\$142,307,959.44	-	\$142,307,959.44	\$40,129,588.75	\$40,129,588.75	\$102,178,370.69	
Remuneraciones adicionales y especiales	\$79,379,394.96	-	\$79,379,394.96	\$15,248,137.81	\$15,248,137.81	\$64,131,257.15	
Seguridad social	\$42,280,249.79	-	\$42,280,249.79	\$21,848,475.27	\$21,848,475.27	\$20,431,774.52	
Otras prestaciones sociales y económicas	\$29,461,707.56	\$958,073.22	\$30,419,780.78	\$10,476,998.20	\$10,476,998.20	\$19,942,782.58	
Previsiones	-	-	-	-	-	-	
Pago de estímulos a servidores públicos	-	-	-	-	-	-	
Materiales y suministros							
Materiales de administración, emisión de documentos y artículos oficiales	\$51,163,745.72	\$16,786,053.79	\$67,949,799.51	\$24,159,024.27	\$24,159,024.27	\$43,790,775.24	
Alimentos y utensilios	\$7,968,912.00	\$111,550.61	\$8,080,462.61	\$4,165,024.15	\$4,165,024.15	\$3,915,438.46	
Materias primas y materiales de producción y comercialización	\$4,127,769.00	-	\$4,127,769.00	\$1,710,550.22	\$1,710,550.22	\$2,417,218.78	
Materiales y artículos de construcción y de reparación	\$6,197,786.73	\$8,524,503.18	\$14,722,289.91	\$3,558,461.46	\$3,558,461.46	\$11,163,828.45	
Productos químicos, farmacéuticos y de laboratorio	\$1,921,516.99	-	\$1,921,516.99	\$380,074.55	\$380,074.55	\$1,541,442.44	
Combustibles, lubricantes y aditivos	\$20,500,000.00	\$4,050,000.00	\$24,550,000.00	\$10,310,967.01	\$10,310,967.01	\$14,239,032.99	
Vestuario, blancos, prendas de protección y artículos deportivos	\$4,928,519.00	\$2,100,000.00	\$7,028,519.00	\$1,751,225.78	\$1,751,225.78	\$5,277,293.22	
Materiales y suministros para seguridad	-	-	-	-	-	-	
Herramientas, refacciones y accesorios menores	\$5,519,242.00	\$2,000,000.00	\$7,519,242.00	\$2,282,721.10	\$2,282,721.10	\$5,236,520.90	
Servicios generales							
Servicios básicos	\$158,711,235.14	\$43,274,300.47	\$201,985,535.61	\$56,119,561.29	\$56,119,561.29	\$145,865,974.32	
Servicios de arrendamiento	\$25,497,685.93	-	\$25,497,685.93	\$7,673,472.30	\$7,673,472.30	\$17,824,213.63	
Servicios Profesionales, Científicos y Técnicos y Otros Servicios	\$21,226,405.50	\$3,800,000.00	\$25,026,405.50	\$8,065,509.15	\$8,065,509.15	\$16,960,896.35	
Servicios financieros, bancarios y comerciales	\$13,339,547.00	-	\$13,339,547.00	\$2,824,433.44	\$2,824,433.44	\$10,515,113.56	
Servicios de instalación, reparación, mantenimiento y conservación	\$2,085,208.38	\$3,414,087.91	\$5,499,296.29	\$165,541.76	\$165,541.76	\$5,333,754.53	
Servicios de comunicación social y publicidad	\$37,559,906.72	\$10,792,506.60	\$48,352,413.32	\$17,265,964.29	\$17,265,964.29	\$31,086,449.03	
	\$12,154,320.00	-	\$12,154,320.00	\$2,384,244.10	\$2,384,244.10	\$9,770,075.90	





del 1 de enero al 30 de abril de 2024


Concepto	Egresos						Subejercicio
	Aprobado	Ampliaciones / Reducciones	Modificado	Devengado	Pagado		
Servicios de traslado y viáticos	\$2,563,900.61	\$1,000,000.00	\$3,563,900.61	\$1,149,611.91	\$1,149,611.91		\$2,414,288.70
Servicios oficiales	\$18,286,407.00	\$15,000,000.00	\$33,286,407.00	\$4,528,127.16	\$4,528,127.16		\$28,758,279.84
Otros servicios generales	\$25,997,854.00	\$9,267,705.96	\$35,265,559.96	\$12,062,657.18	\$12,062,657.18		\$23,202,902.78
Transferencias, asignaciones, subsidios y otras ayudas	\$17,701,159.87	\$5,483,499.92	\$23,184,659.79	\$7,645,489.80	\$7,645,489.80		\$15,539,169.99
Transferencias internas y asignaciones al sector público	-	-	-	-	-		-
Transferencias al resto del sector público	\$1,820,091.29	-	\$1,820,091.29	-	-		\$1,820,091.29
Subsidios y subvenciones	-	-	-	-	-		-
Ayudas sociales	\$13,396,294.58	\$5,483,499.92	\$18,879,794.50	\$6,764,989.80	\$6,764,989.80		\$12,114,804.70
Pensiones y jubilaciones	\$2,484,774.00	-	\$2,484,774.00	\$880,500.00	\$880,500.00		\$1,604,274.00
Transferencias a Fideicomisos, Mandatos y Otros Análogos	-	-	-	-	-		-
Transferencias a la seguridad social	-	-	-	-	-		-
Donativos	-	-	-	-	-		-
Transferencias al exterior	-	-	-	-	-		-
Bienes muebles, inmuebles e intangibles	\$11,726,816.86	\$10,043,255.00	\$21,770,071.86	\$10,844,525.05	\$10,844,525.05		\$10,925,546.81
Mobiliario y equipo de administración	\$1,197,564.00	\$1,100,000.00	\$2,297,564.00	\$1,397,106.36	\$1,397,106.36		\$900,457.64
Mobiliario y equipo educacional y recreativo	\$200,000.00	\$3,000,000.00	\$3,200,000.00	\$82,485.67	\$82,485.67		\$3,117,514.33
Equipo e instrumental médico y de laboratorio	\$20,673.00	\$500,000.00	\$520,673.00	\$72,902.78	\$72,902.78		\$447,770.22
Vehículos y equipo de transporte	\$5,000,000.00	\$5,243,255.00	\$10,243,255.00	\$5,243,255.00	\$5,243,255.00		\$5,000,000.00
Equipo de defensa y seguridad	-	-	-	-	-		-
Maquinaria, otros equipos y herramientas	\$5,209,188.86	\$200,000.00	\$5,409,188.86	\$4,048,775.24	\$4,048,775.24		\$1,360,413.62
Activos biológicos	-	-	-	-	-		-
Bienes inmuebles	-	-	-	-	-		-
Activos intangibles	\$99,391.00	-	\$99,391.00	-	-		\$99,391.00
Inversión pública	\$133,456,253.00	\$127,991,754.20	\$261,448,007.20	\$96,441,613.11	\$96,441,613.11		\$165,006,394.09
Obra Pública en Bienes de Dominio Público	\$129,706,253.00	\$127,480,320.41	\$257,186,573.41	\$95,930,179.32	\$95,930,179.32		\$161,256,394.09
Obra Pública en Bienes Propios	-	-	-	-	-		-
Proyectos Productivos y Acciones de Fomento	\$3,750,000.00	\$511,433.79	\$4,261,433.79	\$511,433.79	\$511,433.79		\$3,750,000.00
Inversiones financieras y otras provisiones	-	-	-	-	-		-
Inversiones para el fomento de actividades productivas	-	-	-	-	-		-
Acciones y Participaciones de Capital	-	-	-	-	-		-
Compra de Títulos y Valores	-	-	-	-	-		-
Concesión de Préstamos	-	-	-	-	-		-


Municipio de Tuxpan Estado Analítico del Ejercicio del Presupuesto de Egresos Clasificación por Objeto del Gasto (Capítulo y Concepto) del 1 de enero al 30 de abril de 2024 Egresos						
Concepto	Aprobado	Ampliaciones / Reducciones	Modificado	Devengado	Pagado	Subejercicio
Inversiones en Fideicomisos, Mandatos y Otros Análogos	-	-	-	-	-	-
Otras Inversiones Financieras	-	-	-	-	-	-
Provisiones para contingencias y otras erogaciones especiales	-	-	-	-	-	-
Participaciones y aportaciones	\$2,728,822.40	\$32,378.10	\$2,761,200.50	\$187,157.30	\$187,157.30	\$2,574,043.20
Participaciones	-	-	-	-	-	-
Aportaciones	-	-	-	-	-	-
Convenios	\$2,728,822.40	\$32,378.10	\$2,761,200.50	\$187,157.30	\$187,157.30	\$2,574,043.20
Deuda pública	\$63,204,898.73	\$4,445,872.33	\$67,650,771.06	\$16,437,108.78	\$16,437,108.78	\$51,213,662.28
Amortización de la deuda pública	\$19,284,033.74	\$-567,185.66	\$18,716,848.08	\$7,869,845.00	\$7,869,845.00	\$10,847,003.08
Intereses de la deuda pública	\$19,208,495.57	\$5,539,259.27	\$24,747,754.84	\$8,060,408.08	\$8,060,408.08	\$16,687,346.76
Comisiones de la deuda pública	-	-	-	-	-	-
Gastos de la deuda pública	\$496,955.00	\$91,546.06	\$588,501.06	\$148,476.82	\$148,476.82	\$440,024.24
Costo por coberturas	-	-	-	-	-	-
Apoyos financieros	-	-	-	-	-	-
Adeudos de ejercicios fiscales anteriores	\$24,215,414.42	\$-617,747.34	\$23,597,667.08	\$358,378.88	\$358,378.88	\$23,239,288.20
Total del Gasto	\$835,972,023.06	\$209,015,187.03	\$1,044,987,210.09	\$343,690,536.18	\$343,690,536.18	\$701,296,673.91





AYUNTAMIENTO MUNICIPAL
 Tuxpan
 Ciudad y Puerto
 Ayuntamiento Municipal
 2022-2025



 Lic. José Manuel Pozos Castro
 Presidente Municipal


 Lic. Beatriz Pina Vergara
 Sindica Única


 Lic. Néstor José Flores Lugo
 Tesorero Municipal



REGIDURÍA SEXTA
 2022-2025



TESORERÍA MUNICIPAL
 2022-2025