

del 1 de enero al 31 de marzo de 2024

Egresos

Concepto	Egresos						Subejercicio
	Aprobado	Ampliaciones / Reducciones	Modificado	Devengado	Pagado	6 = (3 - 4)	
	1	2	3 = (1 + 2)	4	5	6 = (3 - 4)	
Servicios personales							
Remuneraciones al Personal de Carácter Permanente	\$397,279,091.34	\$767,652.02	\$398,046,743.36	\$96,934,658.93	\$96,934,658.93	\$301,112,084.43	
Remuneraciones al personal de carácter transitorio	\$103,849,779.59	-	\$103,849,779.59	\$33,459,859.48	\$33,459,859.48	\$70,389,920.11	
Remuneraciones adicionales y especiales	\$142,307,959.44	-	\$142,307,959.44	\$29,733,925.48	\$29,733,925.48	\$112,574,033.96	
Seguridad social	\$79,379,394.96	-	\$79,379,394.96	\$11,502,740.31	\$11,502,740.31	\$67,876,654.65	
Otras prestaciones sociales y económicas	\$42,280,249.79	-	\$42,280,249.79	\$14,913,413.00	\$14,913,413.00	\$27,366,836.79	
Provisiones	\$29,461,707.56	\$767,652.02	\$30,229,359.58	\$7,324,720.66	\$7,324,720.66	\$22,904,638.92	
Pago de estímulos a servidores públicos	-	-	-	-	-	-	
Materiales y suministros							
Materiales de administración, emisión de documentos y artículos oficiales	\$51,163,745.72	\$16,674,503.18	\$67,838,248.90	\$14,424,604.69	\$14,424,604.69	\$53,413,644.21	
Alimentos y utensilios	\$7,968,912.00	-	\$7,968,912.00	\$2,191,636.96	\$2,191,636.96	\$5,777,275.04	
Materias primas y materiales de producción y comercialización	\$4,127,769.00	-	\$4,127,769.00	\$1,127,856.64	\$1,127,856.64	\$2,999,912.36	
Materiales y artículos de construcción y de reparación	\$6,197,786.73	\$8,524,503.18	\$14,722,289.91	\$1,809,116.61	\$1,809,116.61	\$12,913,173.30	
Productos químicos, farmacéuticos y de laboratorio	\$1,921,516.99	-	\$1,921,516.99	\$258,055.12	\$258,055.12	\$1,663,461.87	
Combustibles, lubricantes y aditivos	\$20,500,000.00	\$4,050,000.00	\$24,550,000.00	\$7,371,712.43	\$7,371,712.43	\$17,178,287.57	
Vestuario, blancos, prendas de protección y artículos deportivos	\$4,928,519.00	\$2,100,000.00	\$7,028,519.00	\$130,918.62	\$130,918.62	\$6,897,600.38	
Materiales y suministros para seguridad	-	-	-	-	-	-	
Herramientas, refacciones y accesorios menores	\$5,519,242.00	\$2,000,000.00	\$7,519,242.00	\$1,535,308.31	\$1,535,308.31	\$5,983,933.69	
Servicios generales							
Servicios básicos	\$158,711,235.14	\$42,184,483.03	\$200,895,718.17	\$39,156,120.66	\$39,156,120.66	\$161,739,597.51	
Servicios de arrendamiento	\$25,497,685.93	-	\$25,497,685.93	\$5,650,046.70	\$5,650,046.70	\$19,847,639.23	
Servicios Profesionales, Científicos y Técnicos y Otros Servicios	\$21,226,405.50	\$3,800,000.00	\$25,026,405.50	\$5,232,359.82	\$5,232,359.82	\$19,794,045.68	
Servicios financieros, bancarios y comerciales	\$13,339,547.00	-	\$13,339,547.00	\$1,536,470.24	\$1,536,470.24	\$11,803,076.76	
Servicios de instalación, reparación, mantenimiento y conservación	\$2,085,208.38	\$2,644,049.47	\$4,729,257.85	\$157,365.05	\$157,365.05	\$4,571,892.80	
Servicios de comunicación social y publicidad	\$37,559,906.72	\$10,551,607.60	\$48,111,514.32	\$13,669,338.17	\$13,669,338.17	\$34,442,176.15	
Servicios de traslado y viáticos	\$12,154,320.00	-	\$12,154,320.00	\$2,357,244.10	\$2,357,244.10	\$9,797,075.90	
Servicios oficiales	\$2,563,900.61	\$1,000,000.00	\$3,563,900.61	\$836,874.22	\$836,874.22	\$2,727,026.39	
Otros servicios generales	\$18,286,407.00	\$15,000,000.00	\$33,286,407.00	\$1,470,991.05	\$1,470,991.05	\$31,815,415.95	
	\$25,997,854.00	\$9,188,825.96	\$35,186,679.96	\$8,245,431.31	\$8,245,431.31	\$26,941,248.65	

del 1 de enero al 31 de marzo de 2024

Egresos


Concepto	Egresos					Subejercicio
	Aprobado	Ampliaciones / Reducciones	Modificado	Devengado	Pagado	
Transferencias, asignaciones, subsidios y otras ayudas						
Transferencias internas y asignaciones al sector público	\$17,701,159.87	\$5,483,499.92	\$23,184,659.79	\$4,245,776.48	\$4,245,776.48	\$18,938,883.31
Transferencias al resto del sector público	\$1,820,091.29	-	\$1,820,091.29	-	-	\$1,820,091.29
Subsidios y subvenciones	-	-	-	-	-	-
Ayudas sociales	\$13,396,294.58	\$5,483,499.92	\$18,879,794.50	\$3,651,926.48	\$3,651,926.48	\$15,227,868.02
Pensiones y jubilaciones	\$2,484,774.00	-	\$2,484,774.00	\$593,850.00	\$593,850.00	\$1,890,924.00
Transferencias a Fideicomisos, Mandatos y Otros Análogos	-	-	-	-	-	-
Transferencias a la seguridad social	-	-	-	-	-	-
Donativos	-	-	-	-	-	-
Transferencias al exterior	-	-	-	-	-	-
Bienes muebles, inmuebles e intangibles						
Mobiliario y equipo de administración	\$11,726,816.86	\$9,983,499.92	\$21,710,316.78	\$5,052,493.17	\$5,052,493.17	\$16,657,823.61
Mobiliario y equipo educacional y recreativo	\$1,197,564.00	\$1,100,000.00	\$2,297,564.00	\$992,347.46	\$992,347.46	\$1,305,216.54
Equipo e instrumental médico y de laboratorio	\$200,000.00	\$3,000,000.00	\$3,200,000.00	\$41,242.83	\$41,242.83	\$3,158,757.17
Vehículos y equipo de transporte	\$20,673.00	\$500,000.00	\$520,673.00	\$72,902.78	\$72,902.78	\$447,770.22
Equipo de defensa y seguridad	\$5,000,000.00	\$5,183,499.92	\$10,183,499.92	\$110,000.00	\$110,000.00	\$10,073,499.92
Maquinaria, otros equipos y herramientas	\$5,209,188.86	\$200,000.00	\$5,409,188.86	\$3,836,000.10	\$3,836,000.10	\$1,573,188.76
Activos biológicos	-	-	-	-	-	-
Bienes inmuebles	-	-	-	-	-	-
Activos intangibles	\$99,391.00	-	\$99,391.00	-	-	\$99,391.00
Inversión pública						
Obra Pública en Bienes de Dominio Público	\$133,456,253.00	\$127,991,754.20	\$261,448,007.20	\$94,003,598.77	\$94,003,598.77	\$167,444,408.43
Obra Pública en Bienes Propios	\$129,706,253.00	\$127,480,320.41	\$257,186,573.41	\$93,492,164.98	\$93,492,164.98	\$163,694,408.43
Proyectos Productivos y Acciones de Fomento	\$3,750,000.00	\$511,433.79	\$4,261,433.79	\$511,433.79	\$511,433.79	\$3,750,000.00
Inversiones financieras y otras provisiones						
Inversiones para el fomento de actividades productivas	-	-	-	-	-	-
Acciones y Participaciones de Capital	-	-	-	-	-	-
Compra de Títulos y Valores	-	-	-	-	-	-
Concesión de Préstamos	-	-	-	-	-	-
Inversiones en Fideicomisos, Mandatos y Otros Análogos	-	-	-	-	-	-
Otras Inversiones Financieras	-	-	-	-	-	-

Municipio de Tuxpan
 Estado Analítico del Ejercicio del Presupuesto de Egresos
 Clasificación por Objeto del Gasto (Capítulo y Concepto)


del 1 de enero al 31 de marzo de 2024

Concepto	Egresos					Subejercicio
	Aprobado	Ampliaciones / Reducciones	Modificado	Devengado	Pagado	
Provisiones para contingencias y otras erogaciones especiales	-	-	-	-	-	-
Participaciones y aportaciones	\$2,728,822.40	\$32,378.10	\$2,761,200.50	\$125,278.20	\$125,278.20	\$2,635,922.30
Participaciones	-	-	-	-	-	-
Aportaciones	-	-	-	-	-	-
Convenios	\$2,728,822.40	\$32,378.10	\$2,761,200.50	\$125,278.20	\$125,278.20	\$2,635,922.30
Deuda pública	\$63,204,898.73	\$4,445,872.33	\$67,650,771.06	\$10,718,783.35	\$10,718,783.35	\$56,931,987.71
Amortización de la deuda pública	\$19,284,033.74	\$-567,185.66	\$18,716,848.08	\$4,674,847.00	\$4,674,847.00	\$14,042,001.08
Intereses de la deuda pública	\$19,208,495.57	\$5,539,259.27	\$24,747,754.84	\$5,551,313.34	\$5,551,313.34	\$19,196,441.50
Comisiones de la deuda pública	-	-	-	-	-	-
Gastos de la deuda pública	\$496,955.00	\$91,546.06	\$588,501.06	\$134,244.13	\$134,244.13	\$454,256.93
Costo por coberturas	-	-	-	-	-	-
Apoyos financieros	-	-	-	-	-	-
Adeudos de ejercicios fiscales anteriores (ADEFAS)	\$24,215,414.42	\$-617,747.34	\$23,597,667.08	\$358,378.88	\$358,378.88	\$23,239,288.20
Total del Gasto	\$835,972,023.06	\$207,563,642.70	\$1,043,535,665.76	\$264,661,314.25	\$264,661,314.25	\$778,874,351.51







 Lic. José Manuel Pozos Castro
 Presidente Municipal
 PRESIDENCIA MUNICIPAL
 2022-2025





 Lic. Beatriz Piña Veigara
 Sindica Única
 SINDICO ÚNICO
 2022-2025

C. Lucero Magdalena Resencia Ambrosio
 Regidora de Hacienda




 Tuxpan
 Ciudad y Puerto
 TUXPAN
 REGIDURÍA SEXTA
 2022-2025

Lic. Néstor José Flores Lugo
 Tesorero Municipal




 Tuxpan
 Ciudad y Puerto
 TUXPAN
 TESORERÍA MUNICIPAL
 2022-2025